


**Муниципальное бюджетное общеобразовательное учреждение
«Белянская средняя общеобразовательная школа
Шебекинского района Белгородской области»**


«Рассмотрено»

Председатель МС



Приходько Т. И.
Роспись ФИО
Протокол МО № 1
от «30» августа 2022 г.

«Согласовано»

Заместитель директора
МБОУ «Белянская СОШ»


Дроботова С.В.

«30» августа 2022 г.

«Утверждаю»



Директор
МБОУ «Белянская СОШ»
Приходько Т.И.
Приказ № 295
от «30» августа 2022 г.



**Рабочая программа учебного курса
«Физическая культура»
на ступени начального общего образования**

Рабочая программа по физической культуре для 1-4 классов составлена в соответствии с:

требованиями Федерального государственного образовательного стандарта начального общего образования (ФГОС НОО); требованиями к результатам освоения начальной образовательной программы; основными подходами к развитию и формированию универсальных учебных действий (УУД) для начального общего образования;

рабочая учебная программа составлена на основе примерной рабочей программы учебного предмета «физическая культура» для образовательных организаций, реализующих программы начального, основного и среднего общего образования

учебным планом Муниципального бюджетного общеобразовательного учреждения «Белянская средняя общеобразовательная школа Шебекинского района Белгородской области»

1. Планируемые результаты освоения учебного предмета «физическая культура»;

Личностные результаты

- Уважение к Отечеству, к прошлому и настоящему многонационального народа России; осознанное, уважительное и доброжелательное отношение к истории, культуре, традициям и ценностям Российского народа на примере истории национальных видов спорта и народных игр.
- Сформированность патриотического сознания и гражданской позиции личности, чувство ответственности и долга перед Родиной на примере геройских подвигов спортсменов - участников Великой Отечественной Войны и результатов упорного труда выдающихся спортсменов СССР и России.
- Знание основных норм морали, нравственных, духовных идеалов, хранимых в культурных традициях народов России.
- Освоенность социальных норм, правил поведения, ролей и форм социальной жизни в группах и сообществах.
- Сформированность положительной мотивации и устойчивого учебно-познавательного интереса к учебному предмету «физическая культура».
- Развитость эстетического и этического сознания через освоение культуры движения и культуры тела.
- Сформированность ценности здорового и безопасного образа жизни.
- Сформированность духовно-нравственной культуры, чувства толерантности и ценностного отношения к физической культуре, как составной и неотъемлемой части общечеловеческой культуры;

Метапредметные результаты

- Способность принимать и сохранять цели и задачи учебной деятельности, поиска средств ее осуществления;
- планировать, контролировать и оценивать учебные действия в соответствии с поставленной задачей и условиями ее реализации; определять наиболее эффективные способы достижения результата;
- понимать причины успеха/неуспеха учебной деятельности и способности конструктивно действовать даже в ситуациях неуспеха;
- определять общую цель и пути ее достижения; уметь договариваться о распределении функций и ролей в совместной деятельности; осуществлять взаимный контроль в совместной деятельности, адекватно оценивать собственное поведение и поведение окружающих;
- конструктивно разрешать конфликты посредством учета интересов сторон и сотрудничества;

- владеть базовыми предметными и межпредметными понятиями, отражающими существенные связи и отношения между объектами и процессами;
- систематизировать, сопоставлять, анализировать, обобщать и интерпретировать информацию, содержащуюся в готовых информационных объектах;

Регулятивные универсальные учебные действия

- самостоятельно определять цели обучения, ставить и формулировать новые задачи в учебе и познавательной деятельности, развивать мотивы и интересы своей познавательной деятельности;
- самостоятельно планировать пути достижения целей, в том числе альтернативные, осознанно выбирать наиболее эффективные способы решения учебных и познавательных задач;
- соотносить свои действия с планируемыми результатами, осуществлять контроль своей деятельности в процессе достижения результата, определять способы действий в рамках предложенных условий и требований, корректировать свои действия в соответствии с изменяющейся ситуацией;
- оценивать правильность выполнения учебной задачи, собственные возможности ее решения;
- осуществлять самоконтроль, самооценку, принимать решения и осознанно делать выбор в учебной и познавательной.

Познавательные универсальные учебные действия.

- определять понятия, создавать обобщения, устанавливать аналогии, классифицировать, самостоятельно выбирать основания и критерии для классификации, устанавливать причинно-следственные связи, строить логическое рассуждение, умозаключение (индуктивное, дедуктивное, по аналогии) и делать выводы;
- создавать, применять и преобразовывать графические пиктограммы физических упражнений в двигательные действия и наоборот;
- владеть культурой активного использования информационно - поисковых систем.

Коммуникативные универсальные учебные действия.

- организовывать учебное сотрудничество и совместную деятельность с учителем и сверстниками; работать индивидуально и в группе: находить общее решение и разрешать конфликты на основе согласования позиций и учета интересов; формулировать, аргументировать и отстаивать свое мнение;

- осознанно использовать речевые средства в соответствии с задачей коммуникации для выражения своих чувств, мыслей и потребностей для планирования и регуляции своей деятельности; владение устной и письменной речью, монологической контекстной речью.

Предметные результаты

- ориентироваться в понятиях «физическая культура», «режим дня»; характеризовать назначение утренней зарядки, физкультминуток и физкультпауз, уроков физической культуры, закаливания, прогулок на свежем воздухе, подвижных игр, занятий спортом для укрепления здоровья, развития основных физических качеств;
- раскрывать на примерах положительное влияние занятий физической культурой на успешное выполнение учебной и трудовой деятельности, укрепление здоровья и развитие физических качеств;
- ориентироваться в понятии «физическая подготовка»: характеризовать основные физические качества (силу, быстроту, выносливость, равновесие, гибкость) и демонстрировать физические упражнения, направленные на их развитие;
- характеризовать способы безопасного поведения на уроках физической культуры и организовывать места занятий физическими упражнениями и подвижными играми (как в помещениях, так и на открытом воздухе);
- выполнять подбор упражнений для комплексов утренней зарядки и физкультминуток и выполнять их в соответствии с изученными правилами;
- организовывать и проводить подвижные игры и простейшие соревнования во время отдыха на открытом воздухе и в помещении (спортивном зале и местах рекреации), соблюдать правила взаимодействия с игроками;
- измерять показатели физического развития (рост и масса тела) и физической подготовленности (сила, быстрота, выносливость, равновесие, гибкость) с помощью тестовых упражнений; вести систематические наблюдения за динамикой показателей;
- выполнять упражнения по коррекции и профилактике нарушения зрения и осанки, упражнения на развитие физических качеств (силы, быстроты, выносливости, гибкости, равновесия); оценивать величину нагрузки по частоте пульса (с помощью специальной таблицы);
- выполнять организующие строевые команды и приёмы;
- выполнять акробатические упражнения (кувырки, стойки, перекаты);

- выполнять гимнастические упражнения на спортивных снарядах (перекладина, гимнастическое бревно);
- выполнять легкоатлетические действия (бег, прыжки, метания и броски мячей);
- выполнять приёмы самостраховки и страховки;
- выполнять игровые действия и упражнения из подвижных игр разной функциональной направленности.

Выпускник получит возможность научиться:

- выявлять связь занятий физической культурой с трудовой и оборонной деятельностью;
- характеризовать роль и значение режима дня в сохранении и укреплении здоровья; планировать и корректировать режим дня с учётом своей учебной и внешкольной деятельности, показателей своего здоровья, физического развития и физической подготовленности;
- вести тетрадь по физической культуре с записями режима дня, комплексов утренней гимнастики, физкультминуток, общеразвивающих упражнений для индивидуальных занятий, результатов наблюдений за динамикой основных показателей физического развития и физической подготовленности;
- целенаправленно отбирать физические упражнения для индивидуальных занятий по развитию физических качеств;
- выполнять простейшие приёмы оказания доврачебной помощи при травмах и ушибах;
- сохранять правильную осанку, оптимальное телосложение;
- выполнять эстетически красиво гимнастические и акробатические комбинации;
- выполнять базовую технику самбо;
- играть в баскетбол и футбол по упрощённым правилам;
- выполнять тестовые нормативы по физической подготовке, в том числе входящие в программу ВФСК «ГТО»;
- плавать, в том числе спортивными способами;
- выполнять передвижения на лыжах (для снежных регионов России).

2. Содержание программы.

Программа начального общего образования по физической культуре составлена на основе модульной системы обучения.

Знания о физической культуре

Физическая культура. Физическая культура как система разнообразных форм занятий физической подготовкой и укрепления здоровья человека. Ходьба, бег, прыжки, лазанье и ползание, ходьба на лыжах, плавание как жизненно важные способы передвижения человека. Народные игры как оздоровительный и культурный компонент. Спортивные игры: футбол, баскетбол.

Из истории физической культуры. История древних Олимпийских игр: возникновение первых соревнований и миф о Геракле, появление мяча и игр с мячом. Физическая культура у народов Древней Руси. Связь ее содержания с их трудовой деятельностью. История развития физической культуры в XVII-XIX вв., ее роль и значение для подготовки солдат русской армии. Самбо как элемент национальной культуры и обеспечения безопасной жизнедеятельности.

Физические упражнения. Физические упражнения, их влияние на физическое развитие и развитие физических качеств. Разновидности и правила выполнения. Характеристика основных физических качеств: силы, быстроты, выносливости, гибкости и равновесия. Физическая подготовка и ее связь с развитием основных физических качеств, систем дыхания и кровообращения. Физическая нагрузка и ее влияние на повышение частоты сердечных сокращений. Характеристика основных способов регулирования физической нагрузки по скорости и продолжительности выполнения упражнения, по изменению величины отягощения.

Правила предупреждения травматизма во время занятий физическими упражнениями: организация мест занятий, подбор одежды, обуви и инвентаря.

Способы физкультурной деятельности

Режим дня и личная гигиена. Режим дня и его составление. Закаливание и его значение для укрепления здоровья, проведение закаливающих процедур. Оздоровительные занятия физическими упражнениями в режиме дня: комплексы утренней зарядки и физкультминуток. Комплексы упражнений для формирования правильной осанки и развития мышц туловища.

Комплексы общеразвивающих упражнений на развитие основных физических качеств. Графическая запись физических упражнений. Наблюдения за физическим развитием и физической подготовленностью. Измерение длины и массы тела. Определение качества осанки. Определение уровня развития физических качеств. Измерение частоты сердечных сокращений во время выполнения физических упражнений. Игры и развлечения. Подвижные игры во

время прогулок: правила организации и проведения подвижных игр, выбор одежды, обуви и инвентаря.

Физическое совершенствование

Физкультурно-оздоровительная деятельность

Самостоятельно выполнять упражнения на развитие дыхательной и сердечно-сосудистой систем. Самостоятельно выполнять упражнения для формирования «мышечного корсета» и увеличения подвижности суставов. Самостоятельно выполнять комплексы утренней гимнастики и физкультурных пауз.

Спортивно-оздоровительная деятельность

Модуль 1. Спортивные игры.

Раздел «Футбол».

Удары по мячу ногой (внутренней стороной стопы, внутренней и средней частями подъема); остановка мяча ногой (внутренней стороной стопы, подошвой и бедром); ведение мяча (средней и внешней частью подъема); обманные движения; отбор мяча (отбивание ногой в выпаде); вбрасыванию мяча из-за боковой линии (с места). Выполнение ударов на точность в ворота, партнеру. Остановка опускающегося мяча серединой подъема. Рациональность использования ударов по мячу, ведения мяча, остановки от направления траектории и скорости полета мяча и с места расположения соперника в игровой деятельности. Элементы тактических действий. Подвижные игры - «мяч ловцу», «два мороза», «коршун и цыплята», «салки», «невод», «попади в цель», «пятнашки», «зайцы в огороде», «точный расчет», «лиса и куры», «метко в цель», «к своим флажкам», «кто дальше бросит».

Раздел «Баскетбол».

Основные стойки (высокие, средние, низкие), техники передвижений (перемещения приставными шагами; противоходом в средней и низкой стойке). Специальные беговые упражнения. Броски набивного (медбола, фитбола) мяча одной, двумя руками; передача и ловля набивного (медбола, фитбола) мяча. Ведение баскетбольного мяча правой и левой рукой на месте, шагом, бегом по прямой, по дуге, с изменением направления, с изменением высоты отскока мяча, направления и скорости, при сближении с соперником, с остановками по сигналу. Броски мяча в упрощенных условиях (одной рукой двумя руками от груди с места, в том числе с отражением от щита). Броски, ловля мяча, передача партнеру. Ловля и передача мяча двумя руками от груди, стоя на месте. Игровые упражнения с малыми и большими мячами. Игры - задания. Подвижные игры: «зоркий глаз», «падающая палка», «день и ночь», «борьба за мяч», «мяч ловцу», «метатель», «охотники и звери», «ведение парами», «гонка по кругу».

Подвижные игры с тактическими действиями «брось — поймай», «выстрел в небо», «мяч среднему», «мяч соседу», «бросок мяча в колонне», «подвижная цель», «попади в кольцо», «гонки баскетбольных мячей».

Модуль 2. Самбо.

Раздел «Гимнастика».

Организуемые команды и приёмы. Строевые действия в шеренге и колонне; выполнение строевых команд, перестроения поворотом в движении. Акробатические упражнения. Упоры; седы; упражнения в группировке; перекаты; стойка на лопатках; кувырки вперёд и назад; равновесие; гимнастический мост. Акробатические комбинации - различные варианты разнообразных акробатических упражнений, логично связанных между собой. Упражнения на низкой гимнастической перекладине: висы, упоры, перемахи и их сочетание в гимнастических комбинациях. Пример: из вися стоя прыжком в упор — опускание вперед в вис присев — толчком ног перемахом ногами под перекладиной в вис согнувшись — поочередно отпуская руки, вис на согнутых ногах — поднимая туловище вперед, вис на согнутых ногах и руках (вис завесом двумя) — разгибая ноги и опуская их назад, вис стоя сзади — отпуская руки, шагом вперед основная стойка. Опорный прыжок: с разбега через гимнастического козла. Гимнастические упражнения прикладного характера. Прыжки со скакалкой. Передвижение по гимнастической стенке. Преодоление полосы препятствий с элементами лазанья и перелезания, переползания, передвижение по наклонной гимнастической скамейке. Танцевальные упражнения. Лазанье по канату, шесту; передвижения и повороты на гимнастическом бревне. Игры - задания с использованием строевых упражнений: «Становись — разойдись», «Смена мест», Игры-задания на координацию движений: «веселые задачи», «запрещенное движение». Подвижные игры: «у медведя во бору», «раки», «совушка», «салки-догонялки», «альпинисты», «змейка», «не урони мешочек», «петрушка на скамейке», «пройди бесшумно», «через холодный ручей», «парашютисты», «догонялки на марше».

Раздел «Самбо (введение)».

Специально-подготовительные упражнения Самбо. Приёмы самостраховки: на спину перекатом, на бок перекатом, при падении вперед на руки, при падении на спину через мост, на бок кувырком. Упражнения для бросков: удержаний, выведения из равновесия, подножек, подсечек, бросков захватом ног. Упражнения для тактики: подвижные игры, игры-задания.

Изучение приёмов в положении лёжа. Удержания: сбоку, со стороны головы, поперек, верхом. Варианты уходов от удержаний. Учебные схватки на выполнение изученных удержаний. Переворачивания партнера, стоящего в упоре на руках и коленях: захватом рук сбоку, рычагом, скручиванием захватом руки и

ноги (снаружи, изнутри), захватом шеи и руки с упором голенью в живот. Активные и пассивные защиты от переворачиваний. Комбинирование переворачиваний с вариантами удержаний.

Броски. Выведение из равновесия: партнера стоящего на коленях рывком и скручиванием, партнера в приседе толчком, партнера стоящего на одном колене рывком, скручиванием, толчком. Игры-задания и учебные схватки на выполнение изученных выведений из равновесия.

Модуль 3. Лёгкая атлетика.

Освоение навыков ходьбы. Ходьба с изменением длины и частоты шага; с преодолением препятствий; спортивная ходьба.

Освоение навыков бега. Челночный бег и беговые эстафеты. Смешанные передвижения. Медленный, равномерный, продолжительный бег на средние дистанции. Кросс по слабопересечённой местности. Чередование бега и спортивной ходьбы. Бег с ускорением.

Освоение навыков прыжков. Прыжки с места и с разбега в высоту; в длину. Прыжки через естественные препятствия, кочки, земляные возвышения и т. п., самостоятельно и в парах.

Овладение навыками метания. Метание малого мяча на точность, дальность и заданное расстояние. Броски набивного мяча.

Подвижные игры беговой направленности: «два мороза»; «пятнашки»; салки «не попади в болото»; «пингвины с мячом»; «зайцы в огороде»; «лисы и куры»; «к своим флажкам»; «кот и мыши»; «быстро по местам»; «гуси - лебеди»; «не оступись»; «вызов номеров»; «невод»; «третий лишний»; «заяц без места»; «пустое место»; «салки с ленточками»; «кто обгонит»; «мышеловка», бег по «лестнице». Эстафеты - «спринт - барьерный бег 4 «спринт - «слалом»»; «прыжки со скакалкой» и др. классики (различные варианты прыжковых упражнений и заданий). Подвижные игры на отработку навыков метания - «мяч соседу»; метко в цель»; «кто дальше бросит»; «белые медведи»; «круговая охота».

Вариативный блок.

Модуль 4. Лыжная подготовка.

Освоение организующих команд и приёмов на лыжах (с лыжами): строевые упражнения, построение и перестроения на месте, повороты на месте и в движении, размыкания в строю, манипуляции с лыжным комплектом. Освоение упражнений на лыжах для развития скоростно-силовых качеств, координации и выносливости. Ходьба на неглубоком (глубоком) снегу, с препятствиями, подъемами и спусками. Передвижения ступающим шагом, скользящим шагом. Имитации отдельных фаз и положений лыжника. Передвижения на извилистой лыжне при изменении направлений движения.

Основные элементы техники классических лыжных ходов в облегченных условиях. Передвижение переменным двушажным ходом. Спуск со склонов в высокой, средней и низкой стойках. Преодоление подъемов «елочкой», «полуелочкой», ступающим, скользящим, беговым шагом. Обучение торможению «плугом», «упором», «поворотом», соскальзыванием, падением. Обучение поворотам на месте и в движении. Основные элементы конькового хода. Прохождение дистанции до 1000 м. Эстафеты с этапами по 150 м. Подвижные игры и игры - задания: «удержание равновесия», «общий старт», «переноска палок», «старт шеренгами», «быстрый лыжник», «быстрая команда», «с горы в ворота».

Модуль 5. Плавание.

Упражнения для освоения с водой. Специальные дыхательные и корригирующие упражнения в воде без предмета, у съемного поручня, с массажными кольцами, плавательными досками, гимнастическими палками, аква-гантелями, нудлсами. Выполнение игровых и подводящих упражнений к движениям в воде. Лежание на воде и скольжение по воде. Вхождение в воду, упражнения на всплытие, передвижение по дну бассейна. Спортивные способы плавания (начальный этап) в бассейне (брасс, кроль на груди и кроль на спине). Согласованность движения рук с дыханием и общее согласование движений. Выполнение упражнений на согласованность движений руками и ногами разными способами в различных сочетаниях. Старт из воды. Простой открытый поворот. Проплытие учебных дистанций произвольным способом. Элементы прикладного плавания (оказание помощи «уставшему» на воде; спасение тонущего с его последующей буксировкой к берегу на безопасное место; переправа вплавь до места назначения; доставание со дна различных предметов; плавание в одежде и иные). Игры и эстафеты в воде: «кто быстрее?», «волны на море», «караси и щуки», «насос», «пятнашки с поплавками», «цапля и лягушки», «пионербол в воде с несколькими мячами», «кто дальше проскользит», «салки», «рыбаки и рыбки».

Модуль 6. Модуль отражающий национальные, региональные или этнокультурные особенности (пример: Народные игры).

Освоение игр и игровых упражнений на развитие пространственного и интеллектуального мышления, воспитание физических качеств и приобщение к русской истории, культуре и быту. Освоение общеразвивающих упражнений без предметов (с предметами). Русские народные игры. Игры, отражающие отношение человека к природе: «два мороза», «белые медведи», «гуси-лебеди», «волк во рву», «волк и овцы», «вороны и воробьи», «змейка», «зайцы в огороде», «пчелки и ласточки», «попрыгунчики- воробушки», «кошки-мышки», «море волнуется», «у медведя во бору», «коршун и наседка», «стадо», «совушка»,

«хромая лиса», «филин и пташки». «лягушата», «медведь и медовый пряник», «зайки и ежи», «ящерица», «хромой цыпленок», «оса» и их вариативность.

Игры, отражающие быт русского народа: «дедушка-рожок», «домики», «ворота», «встречный бой», «защита укрепления», «заря», «корзинки», «каравай», «невод», «охотники и утки», «ловись рыбка», «по кочкам и пенечкам», «птицелов», «рыбаки и рыбки», «удочка», «продаем горшки», «защита укрепления», «захват флага», «шишки, желуди, орехи».

Игры, направленные на развитие координации, внимания, быстроты и ловкости: «бабки», «городки», «горелки», «городок-бегунок», «двенадцать палочек», «жмурки», «игровая», «кто дальше», «ловишка», «котлы», «ляпка», «пятнашки», «платочек-летуночек», «считалки», «третий - лишний», «чижик», «чехарда», «кашевары», «отгадай, чей голосок», «веревочка под ногами» и др.

Игры, отражающие многовековые традиции боевой культуры (единоборств) - (храбрейших русских богатырей, легендарных полководцев, воинов земли русской): «тяни в круг», «бой петухов», «достань камешек», «перетяни за черту», «тяни за булавы», «борящаяся цепь», «цепи кованы», «перетягивание каната», «перетягивание прыжками», «вытолкни за круг», «защита укрепления», «сильный бросок», «каждый против каждого», «бои на бревне».

3. ТЕМАТИЧЕСКОЕ ПЛАНИРОВАНИЕ

1-4 классы

Наименование раздела и тем	Количество часов
Раздел 1. Физическая культура как область знаний	1 класс 4ч 2 класс 4ч 3 класс 4ч 4 класс 5ч
<i>История и современное развитие физической культуры</i>	
История древних Олимпийских игр: возникновение первых соревнований и миф о Геракле, появление мяча и игр с мячом. Зарождение и история футбола, баскетбола. Эмблемы футбольных и баскетбольных клубов России.	
<i>Современное представление о физической культуре (основные понятия)</i>	
Организация мест занятий физической культурой и спортом. Причины возникновения травм при занятиях физическими упражнениями и их предупреждение. Подбор специальной одежды и обуви для занятий физической культурой и спортом. Разновидности физических упражнений, их отличие от обычных движений.	
<i>Физическая культура человека</i>	
Человек - части тела, мышцы, кости и суставы. Основные положения тела человека в пространстве и виды передвижений. Оказание первой помощи при травмах и ушибах на занятиях по спортивным играм. Правила безопасности на занятиях спортивными играми.	
Раздел 2. Способы двигательной (физкультурной) деятельности	
<i>Организация и проведение самостоятельных занятий физической культурой</i>	
Режим дня и его составление. Закаливание и его значение для укрепления здоровья, проведение закаливающих процедур. Оздоровительные занятия физическими упражнениями в режиме дня: комплексы утренней зарядки и физкультминуток. Соблюдение требований безопасности и гигиенических правил во время занятий физической культурой и спортом. Комплекс упражнений на формирование осанки, профилактики плоскостопия. Комплекс общеразвивающих упражнений с предметом (мяч, скакалка, гимнастическая палка) и без предмета.	
<i>Оценка эффективности занятий физической культурой</i>	
Соблюдение режима дня и личной гигиены.	
Раздел 3. Физическое совершенствование	
<i>Физкультурно-оздоровительная деятельность</i>	
Строевые упражнения - основная стойка, построение в колонну и шеренгу по одному самостоятельно и по сигналу на время. Размыкание в колонне и шеренге, на месте и в движении. Повороты на месте. Упражнения для повышения уровня общей физической подготовки.	
Разновидности ходьбы (на носках, пятках, внутреннем и внешнем своде стопы, перекатами с пятки на носок, подскоками, в полуприседе, приседе, широкими шагами, выпадами влево и вправо, с поворотом туловища влево и вправо и пр.) Бег в различных направлениях, гладкий, с изменением ширины шага, скорости, приставными шагами, спиной вперед, семенящий, с остановкой по сигналу, с заданием, с предметом в руках. Прыжки на двух и одной ноге на месте, с продвижением вперед, в длину, с высоты. Лазание, перелазание в различных исходных положениях; по гимнастической скамейке; гимнастической стенке; в ограниченном пространстве по высоте, коридору, лабиринту.	

<p>Общеразвивающие упражнения с широкой амплитудой движения. Упражнения с помощью партнера. Упражнения с гимнастической палкой, со скакалкой, с медболом. Жонглирование теннисными мячами (двумя, тремя, предметами различной формы, разного диаметра и веса). Эстафеты с элементами бега, метания, прыжков, с предметами и без предметов</p>	
Спортивно-оздоровительная деятельность	
Раздел «Футбол»	
<p>Физическая подготовка. Воспитание гибкости, ловкости и быстроты средствами общей и специальной физической подготовки. Техническая подготовка. <i>Техника передвижения.</i> Бег обычный, спиной вперед, с крестным и приставным шагом. Прыжки толчком одной и двумя ногами.. Остановка во время бега выпадом и прыжком. Повороты переступанием, прыжком и на опорной ноге. <i>Приемы техники владения мячом и основные способы их выполнения.</i> Удары в по мячу (правой и левой ногой) внутренней частью подъёма, внутренней стороной стопы, средней частью подъёма, внешней частью подъёма, носком, пяткой на месте, в движении, в прыжке, с поворотом по катящимся и летящим мячам с различной траекторией и направлениями Удары на точность: в ноги партнеру, в створ ворот, в цель, на ходудвигающемуся партнеру. Удар по мячу головой средней и боковой частями лба на месте, в движении, в прыжке, с поворотом по летящим мячам с различной траекторией и направлениями. Остановка мяча подошвой, внутренней и внешней стороной стопы, средней частью подъёма, голенью, пяткой, грудью, животом, головой на месте, в движении, в прыжке, с поворотом катящихся и летящих мячей с различной траекторией и направлением. Ведение мяча внешней, средней и внутренней частями подъёма, носком, внутренней стороной стопы, бедром, средней частью лба по прямой, по дугам с изменением направления, с изменением скорости движения. Обманные движения (финты): уходом, «Ударом» ногой, «Ударом» головой, «Остановкой мяча» ногой, «Остановкой мяча» головой при расположении соперника спереди, с боку или сзади. Способы выполнения отбора мяча остановкой и ударом ногой в выпаде, в подкате при полном и не полном отборе мяча при атаке соперника спереди, сбоку или сзади. Способы выполнения отбора мяча толчком плеча сбоку. Вбрасыванию мяча из-за боковой линии с места и с разбега. средней частью лба по прямой, по дугам с изменением направления, с изменением скорости движения. Обманные движения (финты): уходом, «Ударом» ногой, «Ударом» головой, «Остановкой мяча» ногой, «Остановкой мяча» головой при расположении соперника спереди, с боку или сзади. Способы выполнения отбора мяча остановкой и ударом ногой в выпаде, в подкате при полном и не полном отборе мяча при атаке соперника спереди, сбоку или сзади. Способы выполнения отбора мяча толчком плеча сбоку. Вбрасыванию мяча из-за боковой линии с места и с разбега. Тактическая подготовка Применение приемов техники владения мячом и основных способов их выполнения в игровых упражнениях и играх (1x1; 2x2; 3x3; 4x4; 5x5) с определенными теоретическими сведениями во время их выполнения; эстафеты; подвижные игры.</p>	

Раздел «Баскетбол»	
Упражнения на развитие специальных физических качеств, а также органов и систем, несущих основную нагрузку при выполнении изучаемых приемов.	
<p>Подводящие упражнения для обучения ведению мяча. Принятие исходного положения для ведения мяча. Имитационные упражнения без мяча: имитация ведения мяча на месте правой, а затем левой рукой шагом по прямой; бегом по прямой; по кругу; в движении с изменением направления и скорости. Подвижные игры для закрепления техники выполнения передвижений: «зоркий глаз», «падающая палка», «день и ночь» и иные.</p> <p>Упражнения для повышения уровня общей физической подготовки: для развития и укрепления мышечно-связочного аппарата (укрепления мышц спины, брюшного пресса, плечевого пояса, нижних и верхних конечностей). Упражнения с гантелями и эспандером.</p> <p>Специальные подготовительные упражнения с набивным мячом (медболом, фитболом): броски одной, двумя руками; передача и ловля мяча во встречных колоннах, с переходом в другую колонну; мяч партнеру; специальные передвижения без мяча в стойке баскетболиста; приставными шагами правым и левым боком; бег спиной вперед; остановка в шаге и прыжком.</p>	
<p>Обучение техническим приемам баскетбола начинают с изучения: основных стоек - высокие, средние, низкие; и техники передвижений - перемещения приставными шагами; противоходом в средней и низкой стойке; лицом вперед; скрестным шагом; левым (правым) боком; спиной вперед. Бег различными способами: с изменением темпа, направления - обегая стойки, мячи, препятствия, с остановками, а также в пределах границ баскетбольной площадки.</p> <p>Упражнения на соединение частей технического приема в целостные двигательные действия - броски, ловля мяча, передача партнеру. Остановка в движении по звуковому сигналу. Ловля и передача мяча двумя руками от груди, стоя на месте. Обучение ведению мяча правой и левой рукой на месте, шагом, бегом по прямой, по дуге, с изменением направления, с изменением высоты отскока мяча, направления и скорости, при сближении с соперником, с остановками по сигналу. Обучение броскам мяча в упрощенных условиях - одной рукой двумя руками от груди с места, в том числе с отражением от щита.</p>	
Игровые упражнения с малыми и большими мячами развивающие двигательные качества, совершенствующие владение ловли и передачи мяча и развивающие тактическое мышление.	
Подвижные игры с тактическими действиями: «брось — поймай», «выстрел в небо», «мяч среднему», «мяч соседу», «бросок мяча в колонне», «подвижная цель», «попади в кольцо», «гонки баскетбольных мячей», «борьба за мяч», «мяч ловцу», «метатель», «охотники и звери», «ведение парами», «гонка по кругу» и иные.	

МОДУЛЬ 2. САМБО

Наименование раздела и тем	Количество часов
Раздел 1. Физическая культура как область знаний	

<i>История и современное развитие физической культуры</i>	
Физическая культура у народов Древней Руси. История развития физической культуры в XVII-XIX вв. История развития гимнастики и её значение в жизни человека и в системе физического воспитания. Зарождение гимнастики как вида спорта. Зарождение и развитие борьбы Самбо. Роль и значение физической культуры и единоборств для подготовки солдат русской армии.	
<i>Современное представление о физической культуре (основные понятия)</i>	
Физическая культура важное средство физического развития и укрепления здоровья человека. Понятие о ФК и спорте. Формы ФК как средство воспитания трудолюбия, организованности, воли и жизненно важных умений и навыков.	
<i>Физическая культура человека</i>	
Самбо как элемент национальной культуры и обеспечения безопасной жизнедеятельности человека	
Раздел 2. Способы двигательной (физкультурной) деятельности	
<i>Организация и проведение самостоятельных занятий физической культурой</i>	
Графическая запись физических упражнений. Самостоятельное выполнение упражнений на развитие дыхательной и сердечно-сосудистой систем; на формирование «мышечного корсета» и увеличения подвижности суставов; утренней гимнастики и физкультурных пауз. Наблюдения за собственным физическим развитием и физической подготовленностью. Измерение длины и массы тела.	
<i>Оценка эффективности занятий физической культурой</i>	
Самостоятельная оценка уровня развития физических качеств.	
Раздел 3. Физическое совершенствование	
<i>Физкультурно-оздоровительная деятельность</i>	
Комплексы общеразвивающих упражнений без предметов; с предметами. Комплексы общеразвивающих упражнений на развитие основных физических качеств, в том числе входящих в программу ВФСК «ГТО».	
<i>Спортивно-оздоровительная деятельность.</i>	
Раздел «Гимнастика».	1 класс 17ч 2 класс 31ч 3 класс 29ч 4 класс 30ч
Организационные команды и приемы: построение в шеренгу и колонну; выполнение основной стойки; выполнение различных команд; размыкание в шеренге и колонне на месте; построение в круг колонной и шеренгой; повороты на месте налево и направо; размыкание и смыкание приставными шагами в шеренге. Перестроение из одной шеренги в три уступами и из колонны по одному в колонну по три и четыре поворотом в движении. Упражнения на развитие гибкости. Упражнения на укрепление вестибулярного аппарата; на формирование правильной осанки; на развитие координации движений. Подвижные игры: «автомобили», «водяной», «горелки», «карлики и великаны», «музыкальные змейки», «нитка-иголка», «повтори за мной», «поезд», «эхо», «часовые и разведчики», «охотники и утки», «эстафета с лазаньем и перелезанием», «эстафета с элементами равновесия», «эстафета на полосе препятствий».	
Элементы гимнастики для развития гибкости, ловкости и координации движений. Простые акробатические упражнения: упоры - присев, лежа; упор стоя на коленях; упор, лежа на бёдрах; упор, сидя сзади. Седы - на пятках, на пятках с наклоном, углом; группировка в приседе,	

<p>сидя и лёжа на спине; перекаты в группировке вперёд-назад; из группировки сидя перекат назад-вперёд на спине; перекат из упора присев в упор присев; из упора присев назад и боком; кувырок вперед в группировке; мост из положения лежа на спине. Равновесие с различным положением рук. Простые акробатические комбинации:</p> <ul style="list-style-type: none"> - мост из положения лежа на спине, <p>из упора присев кувырок вперёд в упор присев - перекатом назад стойка на лопатках согнув ноги - перекатом вперёд упор присев</p> <ul style="list-style-type: none"> - кувырок в сторону в упор присев и о.с. или: из упора присев два кувырка вперёд в группировке в упор присев - перекат назад стойка на лопатках (держать) - перекатом вперёд лечь и «мост» - лечь, перекат назад с опорой руками за головой - перекатом вперёд в упор присев и о.с. или: из упора присев кувырок назад и перекатом назад стойка на лопатках - перекатом вперёд лечь и «мост» - опуститься в положение лёжа на спине - сесть, руки в стороны - опираясь слева поворот в упор присев - кувырок вперёд в упор присев -прыжок вверх прогибаясь и о.с. 	
<p>Ползание и переползание по-пластунски; преодоление полосы препятствий с элементами лазанья, перелезания поочередно перемахом правой и левой ногой, переползания.</p> <p>Передвижение по гимнастической стенке вверх и вниз, горизонтально лицом и спиной к опоре.</p> <p>Лазанье по наклонно поставленным скамейкам.</p> <p>Упражнения на низкой перекладине: висы стоя; стоя на согнутых руках, стоя согнувшись, стоя сзади, присев, присев сзади. Висы лёжа: лёжа, лёжа согнувшись, лёжа сзади.</p>	
<p>Висы простые; вис, на согнутых руках, согнув ноги.</p> <p>Вис согнувшись, вис углом, вис прогнувшись, вис на согнутых ногах и руках (вис завесом двумя), вис на одной, вис на одной вне (согнутая нога находится не между руками, а снаружи), вис на согнутых ногах. Вис спиной к гимнастической стенке - вис согнув одну ногу - вис - вис согнув другую -вис; вис - вис согнув ноги - вис; вис ноги врозь - вис; вис стоя на согнутых руках - вис присев - вис стоя - вис стоя на согнутых руках.</p> <p>Использовать различные варианты висов как на перекладине, так и на гимнастической стенке. Выполнять упражнения в смешанных висах.</p> <p>Лазанье по гимнастической стенке; Перелезание через гимнастическую скамейку и горку матов; Преодоление простой полосы препятствий.</p> <p>Лазанье по канату в два и три приема; передвижения и повороты на гимнастическом бревне (низком);</p> <p>Опорный прыжок через козла в ширину. Высота 80 - 100 см. Вскок в упор стоя на коленях. Соскок махом руками вперёд. Прыжки со скакалкой; на месте; в движении; на одной, двух ногах; с изменяющимся темпом прыжков, скорости и направления вращения скакалки.</p>	
<p>Игры - задания, эстафеты, полосы препятствий.</p>	
<p>Раздел Самбо (введение).</p>	
<p>Освоение группировки. Перекаты в группировке: вперёд-назад, влево-вправо, по кругу. Группировка при перекате назад из седа, из упора присев, из полуприседа, из основной стойки.</p> <p>Приемы самостраховки: конечное положение самостраховки на спину, самостраховка на спину перекатом из седа (с помощью), самостраховка на спину перекатом из упора присев (с помощью), самостраховка на спину перекатом из полуприседа (с помощью); конечное положение самостраховки на бок, перекаты влево и вправо через лопатки, самостраховка на бок перекатом из седа (с помощью), самостраховки на бок перекатом из упора присев (с помощью), самостраховки на бок перекатом из полуприседа (с помощью).</p>	

<p>Упражнения для удержаний. Выседы попеременно в одну и в другую сторону прыжком. Упор грудью в набивной мяч - перемещение ног по кругу. Упражнения для выведения из равновесия. Стоя лицом к партнеру и с упором ладонями в ладони попеременно сгибать и разгибать руки с поворотом туловища. С захватом друг друга за кисть или запястье - попеременно тянуть за руку, одной рукой преодолевая, другой, уступая партнеру. И.п. стойка лицом к партнеру - толчком руки в плечо вывести партнера из равновесия, вынудив выполнить шаг (то же рывком за запястье или туловище). Приемы самостраховки: самостраховка при падении вперед на руки.</p> <p>Упражнения сгибание-разгибание рук в упоре лежа («отжимания»). В упрощенном варианте падений из стойки на коленях, ладони держать перед грудью. Падение вперед на руки из стойки ноги врозь, из основной стойки согнувшись, из основной стойки.</p> <p>стойка лицом к партнеру - толчком руки в плечо вывести партнера из равновесия, вынудив выполнить шаг (то же рывком за запястье или туловище). Приемы самостраховки: самостраховка при падении вперед на руки.</p> <p>Упражнения сгибание-разгибание рук в упоре лежа («отжимания»). В упрощенном варианте падений из стойки на коленях, ладони держать перед грудью. Падение вперед на руки из стойки ноги врозь, из основной стойки согнувшись, из основной стойки.</p> <p>Самостраховка через мост при падении на спину.</p> <p>Поднимание и опускание таза в положении мост на лопатках, кувырок вперед через лопатки, кувырок вперед через лопатки и приземлением на мост на лопатках.</p> <p>Упражнения для подножек. Выпады в сторону, то же в движении, прыжком. Передвижение вперед с выпадами в сторону (для задней подножки). Имитация задней подножки в одну и в другую стороны.</p> <p>Приседание на одной ноге с выносом другой в сторону, то же вперед.</p> <p>Приемы самостраховки: кувырок через плечо из положения стоя на коленях (с помощью), самостраховка на бок кувырком из положения, стоя на колене (с помощью), самостраховка на бок кувырком из стойки ноги врозь (с помощью), самостраховка на бок кувырком через плечо с шага в стойке (с помощью).</p> <p>Упражнения для бросков захватом ног.</p>	
---	--

<p>Движения, имитирующие собирание грибов. Подбор мелких предметов, разбросанных по ковру. Подшагивания к партнеру с захватом его ноги и подниманием вверх. Самостраховка: падение на бок кувырком через плечо через партнера стоящего в упоре на коленях (с помощью). Упражнения для подсечки. Встречные махи руками и ногами. Ходьба на наружном крае стопы (подошва под углом 90° к полу). Удар подошвой по стене дальней от нее ногой (стать боком вплотную к стене). Подсечки по мячу (набивному, теннисному и др.) лежащему, падающему, катящемуся по полу. Можно выполнять в парах или в кругу, передавая друг другу мяч ударом. «Очистка ковра». Сметать мелкие предметы движением типа подсечки (боковой, изнутри). Подсечка по мячам, по ножке стула, иным предметам.</p>	
--	--

Техника лёжа.

Удержание сбоку: лежа, с захватом туловища, без захвата руки под плечо, без захвата головы (упором рукой в ковер), обратное, с захватом голени противника под одноименное плечо, с захватом рук, с обратным захватом рук.

Уходы от удержания сбоку: поворачиваясь на живот, перетаскивая атакующего через себя, отжимая руками и ногой, отжимая рукой и махом ногой (зацеп за свою руку), сбивая вперед мостом и перетаскивая, поворачиваясь на живот с захватом руки под плечо, садясь, сбрасывая атакующего через голову упором руками и ногой. Учебные схватки на выполнение изученного удержания. Переворачивание партнера стоящего в упоре на руках и коленях захватом рук сбоку. Активные и пассивные защиты от переворачивания. Комбинирование переворачивания с удержанием сбоку. Удержание со стороны головы: с захватом туловища, с захватом рук и шеи, на коленях, обратным захватом рук, обратное. Уходы от удержания со стороны головы: поворачиваясь на живот, перекатом вместе с атакующим в сторону, отжимая голову и перекатом в сторону, перекатом в сторону с захватом руки, кувыркком назад с зацепом ногами туловища атакующего, отжимая атакующего руками. Подтягивая к ногам и сбрасывая между ног.

Учебные схватки на выполнение изученного удержания.

Переворачивание партнера стоящего в упоре на руках и коленях рычагом. Активные и пассивные защиты от переворачивания. Комбинирование переворачивания с удержанием со стороны головы.

Удержание поперек: с захватом дальней руки из-под шеи, с захватом дальней руки из-под шеи и туловища, с захватом разноименной ноги, с захватом одноименной ноги. С захватом ближней руки и ноги, обратное с захватом шеи и ноги, обратное с захватом руки и ноги. Уходы от удержания поперек: перетаскивая через себя захватом шеи и упором предплечьем в живот, сбрасывая через голову руками, переворачиваясь на живот, садясь.

Учебные схватки на выполнение изученного удержания. Переворачивание партнера стоящего в упоре на руках и коленях скручиванием захватом руки и ноги (снаружи, изнутри). Активные и пассивные защиты от переворачивания. Комбинирование переворачивания с удержанием поперёк. Удержание верхом: с захватом рук, с захватом головы, с захватом рук, с зацепом ног, с обвивом ног снаружи, с зацепом одноименной ноги и захватом руки, с захватом руки из-под шеи, с захватом шеи рукой. Уходы от удержания верхом: поворотом в сторону - накладывая ногу на бедро и захватом руки, сбивая через голову захватом ног изнутри, отжимая руками, поворачиваясь на живот, сбрасывание захватом ноги изнутри, перекатом в сторону с захватом ноги, перекатом в сторону захватом руки и шеи.

Учебные схватки на выполнение изученного удержания.

Переворачивание партнера стоящего в упоре на руках и коленях захватом шеи и руки с упором голенью в живот. Активные и пассивные защиты от переворачивания.

Комбинирование переворачивания с удержанием верхом.

Выведение из равновесия. Выведение из равновесия партнера стоящего на коленях рывком и скручиванием. Выведение из равновесия партнера в приседе толчком. Выведение из равновесия партнера стоящего на одном колене рывком, скручиванием, толчком.

Учебные схватки на выполнение изученных выведений из равновесия.

В зависимости от уровня предварительной подготовки и темпов прироста обучения круг изучаемых технических приемов расширяется.

<p>Основные способы тактической подготовки (сковывание, маневрирование, маскировка) отрабатываются в играх-заданиях, подвижных играх: «поймай лягушку», «фехтование», «выталкивание в приседе», «выталкивание спиной», «вытолкни из круга», «перетягивание через черту», «бой петухов», «подвижный ринг», «перетягивание каната», «разведчики и часовые», «наступление», «волк во рву», «третий лишний с сопротивлением», «соревнование тачек», «армрестлинг», «цыганская борьба» (на ногах), «скакалки-подсекалки», «поединок с шестом», «сильная хватка», «борьба за палку»</p>	
---	--

МОДУЛЬ 3. ЛЕГКАЯ АТЛЕТИКА

Наименование раздела и тем	Количество часов
<i>Предусматривается самостоятельный подбор материала по годам обучения</i>	1 класс 11ч 2 класс 28ч 3 класс 25ч 4 класс 25ч
Раздел 1. Физическая культура как область знаний	
<i>История и современное развитие физической культуры</i>	
Появление физической культуры и спорта. Физическая культура как система разнообразных форм занятий физическими упражнениями по укреплению здоровья. Общепринятые правила безопасности и требования на занятиях физической культурой, в том числе лёгкой атлетикой. История лёгкой атлетики. Общепринятая терминология и команды. Виды легкой атлетики (беговые, технические). Правильная последовательность и технические особенности выполнения легкоатлетических упражнений.	
История Всероссийского физкультурно-спортивного комплекса «Готов к труду и обороне». История олимпийских игр. Олимпийская символика. Лёгкая атлетика и олимпийские игры.	
Современное представление о физической культуре (основные понятия)	
Физические упражнения и их влияние на развитие физических качеств. Характеристика основных физических качеств: быстроты, гибкость, координации, силы и выносливости. Основные команды и их применение. Общепринятая спортивная и легкоатлетическая терминология. Характеристика основных понятий: ходьба и спортивная ходьба; беговые дистанции (короткая, средняя и длинная); эстафета; смешанные	

передвижения (бег-ходьба, бег-прыжки, ходьба-прыжки); имитационные и подводящие упражнения; специальные беговые упражнения; специальные прыжковые упражнения; специальные подводящие упражнения для метания; разновидности прыжков и прыжковых заданий; прыжки в длину и высоту.	
Физическая культура человека	
Физическая культура и ее влияние на развитие человека. Строение и системы человеческого тела. Влияние физических упражнений на развитие систем организма и органов чувств. Влияние физической нагрузки на частоту сердечных сокращений. Требования к одежде и обуви для физической культуры. Поведение в чрезвычайных ситуациях. Оказание первой помощи при травмах и ушибах на занятиях.	
Раздел 2. Способы двигательной деятельности	
Организация и проведение самостоятельных занятий физической культурой	
Подбор упражнений для составления индивидуальных комплексов утренней гимнастики.	
Самостоятельные занятия по развитию физических качеств и подготовке к сдаче норм ВФСК «ГТО». Организация своего активного отдыха.	
Оценка эффективности занятий	
Определение уровня овладения знаниями, умениями и навыками; их применением на практике. Определение уровня физического состояния, самоконтроль. Участие в сдаче норм комплекса ВФСК «ГТО».	
Раздел 3. Физическое совершенствование	
Физкультурно-оздоровительная деятельность.	
Строевые упражнения. Повороты на месте и в движении. Построения (шеренгу, колону) и перестроения на месте и в движении. Упражнения на формирование осанки, укрепление мышц опорно-двигательного аппарата. Общеразвивающие упражнения на месте, в движении, с предметами и без, у гимнастической стенки и в парах. Разновидности ходьбы - обычная, походная строевая, спортивная; с изменением ширины и частоты шага; спиной вперед; на носках; на пятках; на внутренней и внешней стороне стопы; выпадами вперед; выпадами в стороны; с подскоком; с выпрыгиванием; с маховыми движениями рук и ног; с различными движениями рук; с поворотами туловища; с наклонами вперед и другие с выполнением дополнительных заданий. Бег - обычный, семенящий, прыжками; приставными шагами; с изменением направления, спиной вперед; с выполнением прыжка (подскока) по сигналу; с выполнением дополнительных заданий. Прыжки на одной и двух ногах на месте; с продвижением вперед или назад; боком; в длину; с высоты; в высоту; через препятствия. Метание мяча на точность и дальность, в цель, по стоящим и движущимся мишеням, на точность и дальность отскока. Запрыгивание на гимнастические маты, скамейку, тумбу. Специальные беговые и прыжковые упражнения. Упражнения для метания. Лазание (гимнастической стенке, канату, шесту и т.п.) и переливания различными способами. Упражнения на преодоление собственного веса (подтягивание на низкой и высокой перекладине, сгибание и разгибание рук в упоре лёжа, сопротивления партнёра, перенос и перекладывание снарядов (мячей и т.п.) Эстафеты и игры с элементами бега, прыжков и метания.	
Спортивно-оздоровительная деятельность	

Освоение ходьбы и развитие координационных способностей: обычная ходьба с изменением длины и частоты шага; с преодолением препятствий; спортивная ходьба. Разновидности ходьбы, с различным положением рук, с изменением длины и частоты шагов, с перешагиванием через различные препятствия, в различном темпе под звуковые сигналы и без. Спортивная ходьба с изменением частоты и длины шага. Ходьба разметкам. Освоение навыков бега, развитие скоростных и координационных способностей: гладкий бег (бег по дорожке стадиона) с изменением направления движения, коротким, средним и длинным шагом; в чередовании с ходьбой, с преодолением препятствий (мячи, палки и т. п.), по размеченным беговым дорожкам; с изменением длины и частоты шагов; по разметкам и с выполнением заданий. Бег по разметкам и с выполнением заданий. Челночный бег и беговые эстафеты. Специальные беговые упражнения и задания. Закрепление технических навыков бега и развитие выносливости. Смешанные передвижения (чередование бега и ходьбы и т.п.). Медленный, равномерный (с одной скоростью), продолжительный бег на средние дистанции.

Кросс по слабопересечённой местности. Чередование бега и спортивной ходьбы. Закрепление технических навыков бега, развитие координационных и скоростных способностей: бег с ускорением; бег с изменением направления движения; коротким, средним и длинным шагом; в чередовании с ходьбой, с преодолением препятствий (мячи, палки и т. п.), по разметкам беговых дорожек; бег с изменением длины и частоты шагов; по разметкам и с выполнением заданий; бег с изменяющимся направлением во время передвижения; по ограниченной опоре. Старт из различных исходных положений.

Челночный бег и беговые эстафеты. Специальные беговые упражнения и задания.

Бег в коридоре 1-1,25 м из различных и. п. с максимальной скоростью; с изменением скорости; бег с ускорением; бег по кругу, дуге, восьмёрке и виражу. Освоение технических навыков прыжков, развитие скоростно-силовых и координационных способностей. Прыжки в высоту с места и с небольшого разбега; с доставанием подвешенных предметов; через длинную вращающуюся и короткую скакалку; многоскоки с акцентом на отталкивание вверх.

Прыжки на одной и двух ногах на месте; с поворотами; с продвижением вперёд и назад; со скакалкой. Прыжки в длину отталкиваясь двумя ногами одновременно: с места; с высоты до 30 см; через небольшое препятствие. Прыжки в длину отталкиваясь одной ногой: с места; с обозначенной зоны отталкивания; с высоты (до 40 см). Прыжки в длину отталкиваясь одной ногой: с разбега (место отталкивания не обозначено) с приземлением на обе ноги; с разбега через плоские препятствия; через набивные мячи, верёвочку (высотой до 40 см) с 3—4 шагов; через длинную неподвижную и качающуюся скакалку.

Многоскоки (многообразные) прыжки: на одной ноге; на двух ногах; с ноги на ногу, на месте; с поворотами; по разметкам. Прыжки на одной и на двух ногах: на месте; с поворотом; по разметкам; в длину с места; стоя лицом; боком к месту приземления.

Многоскоки (до 10 прыжков); тройной и пятерной с места. Различные многоскоки на одной и двух ногах, с одной ноги на другую, на месте и с продвижением вперёд.

Прыжки в длину: с места и разбега с определённой зоны отталкивания (30х60 см); с высоты до 60 см; в высоту с прямого разбега.

Прыжки на определённое расстояние в длину, по отметкам; на точность

приземления; с высоты до 70 см с поворотом в воздухе на 90—120° и с точным приземлением в квадрат. Прыжки в длину способом согнув ноги с короткого разбега.

Прыжки в высоту с прямого, бокового и разбега по дуге.

Прыжки через естественные препятствия, кочки, земляные возвышения и т. п., самостоятельно и в парах. Подвижные игры и эстафеты с прыжками с использованием скакалки и другого инвентаря и осаливанием. Овладение навыками метания, развитие скоростно-силовых и координационных способностей.

Метание малого мяча с места из и.п. положения, стоя лицом в направлении метания в цель (1х1 м) с расстояния до 6 м.; на заданное расстояние; на дальность отскока от стены; на дальность. Броски набивного мяча (до 1 кг) двумя руками от груди вперед-вверх, из положения стоя ноги на ширине плеч, лицом в направлении метания; снизу вперед-вверх и на дальность. Метание малого мяча с места, из положения, стоя лицом в направлении метания, левая (правая) нога впереди на точность, дальность и заданное расстояние; цель (1х1 м) с расстояния 6 м.

Метание теннисного мяча с места, из положения стоя боком в направлении метания, на точность, дальность, заданное расстояние; в цель (1х1 м) с расстояния до 6 м. Бросок набивного мяча (до 1 кг) из положения стоя лицом в направлении метания двумя руками от груди, из-за головы вперед-вверх; снизу вперед-вверх на дальность и заданное расстояние.

Игры и эстафеты с элементами легкой атлетики

Подвижные игры с беговой направленности: «два мороза»; «пятнашки»; салки «не попади в болото»; «пингвины с мячом»; «зайцы в огороде»; «лисы и куры»; «к своим флажкам»; «кот и мыши»; «быстро по местам»; «гуси -лебеди»; «не оступись»; «вызов номеров»; «невод»; «третий лишний»; «заяц без места»; «пустое место»; «салки с ленточками»; «кто обгонит»; «мышеловка». бег по лестнице». эстафеты - «спринт - барьерный бег 4 «спринт - «слалом»»; «прыжки со скакалкой» и др.

Классики (различные варианты прыжковых упражнений и заданий).

Подвижные игры на отработку навыков метания - «мяч соседу»; метко в цель»; «кто дальше бросит»; «белые медведи»; «круговая охота» и др.

Метание назад.

ВАРИАТИВНЫЙ БЛОК МОДУЛЬ 4.

ЛЫЖНАЯ ПОДГОТОВКА

Наименование раздела тем	Количество часов
Раздел 1. Физическая культура как область знаний	3 класс 12ч 4 класс 12ч
<i>История и современное развитие физической культуры</i>	
История развития лыж и лыжного спорта. Лыжный спорт в России. Знаменитые Российские спортсмены-лыжники.	
<i>Современное представление о физической культуре (основные понятия)</i>	
Виды лыжного спорта. Влияние занятий лыжными гонками на укрепление здоровья. Режим и питание лыжника. Развитие выносливости во время самостоятельных занятий.	
<i>Физическая культура человека</i>	
Правила безопасности на уроках лыжной подготовки и соблюдение правил дорожного движения при переходе к месту занятий. Лыжный инвентарь. Подбор, перенос и транспортировка палок и лыж. Личная гигиена - одежда и обувь для занятий на лыжах. Оказание первой помощи при травмах и обморожении.	
Раздел 2. Способы двигательной (физкультурной) деятельности	
<i>Организация и проведение самостоятельных занятий физической культурой</i>	
Подготавливать лыжный инвентарь и экипировку.	
<i>Оценка эффективности занятий физической культурой</i>	
Принятие участие в сдаче норм ВФСК «ГТО». Применение закаливающих процедур и ведение здорового образа жизни	
Раздел 3. Физическое совершенствование	
<i>Физкультурно-оздоровительная деятельность</i>	
Изучение оздоровительных форм занятий в режиме учебного дня, рекомендуемые Положением ВФСК «ГТО»	
<i>Спортивно-оздоровительная деятельность</i>	
Общая и специальная физическая подготовка. Строевые упражнения. Построение и перестроения на месте. Повороты на месте и в движении. Размыкания в строю. Выполнение команды «лыжи на плечо», «лыжи под руку», «лыжи к ноге», «на лыжи становись». Комплексы общеразвивающих упражнений, направленные на развитие основных физических качеств. Эстафеты и прыжковые упражнения, направленные на развитие скоростно-силовых способностей и быстроты. Циклические упражнения, направленные на развитие выносливости. Упражнения на лыжах для развития: координации: перенос тяжести тела с лыжи на лыжу (на месте, в движении, прыжком с опорой на палки); выносливости: передвижения на лыжах в режиме умеренной интенсивности; скоростно-силовых качеств: скоростные передвижения на	

<p>лыжах. Освоение подготовительных упражнений: перенос веса тела с лыжи на лыжу; поднимание и опускание носков и пяток лыж; поднимание и перестановка носков лыж в сторону; поднимание согнутой ноги, отрывая пятку, затем носок лыжи; поднимание согнутой ноги, удерживая лыжу горизонтально; прыжки на месте с переносом веса тела с лыжи на лыжу; приставные шаги в сторону; отведение прямой или слегка согнутой ноги назад и иные.</p>	
<p>Техническая подготовка. Передвижение ступающим шагом. Ходьба на неглубоком снегу; на глубоком; обходя различные препятствия; преодолевая подъемы по пологому склону (до 5 °); по крутому склону (до 810°).</p> <p>Упражнения выполняются как с палками, так и без палок. Передвижения ступающим шагом на ровной поверхности далее подъём на склоне. Овладение техникой скользящего шага. Имитации отдельных фаз и положений лыжника: посадка лыжника, положение стоя на месте, имитация положения тела в фазе скольжения (поочередно на правой и левой ноге), скользящий шаг в движении (из положения посадки и после разбега ступающим шагом). Передвижения на извилистой лыжне при изменении направлений движения. Основные элементы техники классического, попеременного двухшажного, лыжного хода - в облегченных условиях. Спуск со склонов в высокой, средней и низкой стойках. Преодоление подъемов «елочкой», «полуелочкой», ступающим, скользящим, беговым шагом. Обучение торможению «плугом», «упором», «поворотом», соскальзыванием, падением. Обучение поворотам на месте и в движении. Элементарные движения конькового хода.</p>	
<p>Задания прикладного характера. Движение на лыжах по дистанции 1000 м Круговая эстафета с этапами по 150 м. Игры - задания: «удержание равновесия», «общий старт», «переноска палок», «старт шеренгами», «быстрый лыжник», «быстрая команда», «с горы в ворота».</p>	

МОДУЛЬ 5. ПЛАВАНИЕ

Наименование раздела темы	Количество часов
Раздел 1. Физическая культура как область знаний	
<i>История и современное развитие физической культуры</i>	
Простейшие сведения из истории плавания.	
<i>Современное представление о физической культуре (основные понятия)</i>	
Сведения о значении занятий плаванием для здоровья. Способы плавания и их особенности. Сведения о личной гигиене и санитарии; Правила поведения в бассейне (в душе, раздевалке, на воде). Правила безопасности на водоеме, при катании на лодках, при передвижении по-осеннему, весеннему льду.	
<i>Физическая культура человека</i>	
Оказание помощи тонущему и способы его транспортировки.	
Раздел 2. Способы двигательной (физкультурной) деятельности	
<i>Организация и проведение самостоятельных занятий физической культурой</i>	
Комплекс общеразвивающих и специальных упражнений пловца. Специальные упражнения «пловца» для различных способов плавания. Выполнение движений руками имитирующие технику брасса, кроля на груди и кроля на спине из различных исходных	

положений (стоя, сидя, лежа на груди и на спине). Выполнение движений ногами имитирующие технику кроля на груди и на спине, брасса из различных исходных положений (стоя, сидя, лежа на груди и на спине). Выполнение согласованно движения руками и ногами разными способами в различных сочетаниях. Выполнение игровых и подводящих упражнений к движениям в воде. Упражнения для освоения с водой.	
Оценка эффективности занятий физической культурой	
Выполнение профилактических упражнений способствующих устойчивости иммунной системы. Участие в сдаче теста по плаванию во ВФСК «ГТО»	
Раздел 3. Физическое совершенствование	
Физкультурно- оздоровительная деятельность	
Комплексы упражнений для формирования «мышечного корсета» и увеличения подвижности суставов. Дыхательные и корригирующие упражнения без предмета, с предметом.	
Спортивно-оздоровительная деятельность	
<p><i>Общая и специальная физическая подготовка.</i> Общеразвивающие упражнения, направленные на дальнейшую работу в воде (ознакомление со свойствами воды). Специальные упражнения на суше по овладению движений руками и ногами для освоения различных способов плавания. Специальные дыхательные и корригирующие упражнения в воде без предмета, у съемного поручня, с массажными кольцами, плавательными досками, гимнастическими палками, аква-гантелями, нудсами. Выполнение игровых и подводящих упражнений к движениям в воде.</p>	
<p><i>Техническая подготовка.</i> Лежание на воде и скольжение по воде. Вхождение в воду, упражнения на всплытие, передвижение по дну бассейна. Изучение основных элементов техники спортивных способов плавания - брасс, кроль на груди и кроль на спине. Ознакомление с движением на суше; изучение движений в воде с неподвижной опорой; изучение движений в воде с подвижной опорой; изучение движений в воде без опоры. Положение тела, дыхание, согласованность движения ног с дыханием, согласованность движения рук с дыханием и общее согласование движений. Выполнение движений руками: брассом, кролем на груди и кролем на спине. Выполнение движений ногами: кролем на груди и на спине, брассом. Выполнение согласованных движений руками и ногами разными способами в различных сочетаниях. Старт из воды. Простой открытый поворот. Проплывание учебных дистанций произвольным способом.</p>	
<p>Задания прикладного характера. Элементы прикладного плавания (оказание помощи «уставшему» на воде; спасение тонущего с его последующей буксировкой к берегу на безопасное место; переправа вплавь до места назначения; доставание со дна различных предметов; плавание в одежде и иные) Игры и эстафеты в воде: «кто быстрее?», «волны на море», «караси</p>	

и щуки», «насос», «пятнашки с поплавками», «цапля и лягушки», «пионербол в воде с несколькими мячами», «кто дальше проскользит», «салки», «рыбаки и рыбки».	
---	--

**МОДУЛЬ 6. МОДУЛЬ ОТРАЖАЮЩИЙ НАЦИОНАЛЬНЫЕ,
РЕГИОНАЛЬНЫЕ ИЛИ ЭТНОКУЛЬТУРНЫЕ ОСОБЕННОСТИ (НА
ПРИМЕРЕ «НАРОДНЫЕ ПОДВИЖНЫЕ ИГРЫ»)**

Наименование раздела и тем	Количество часов
Раздел 1. Физическая культура как область знаний	1 класс 26ч 2 класс 39ч 3 класс 32ч 4 класс 32ч
<i>История и современное развитие физической культуры</i>	
Знакомство с историей возникновения народных игр. Средства народной культуры. История единоборств, как многовековые традиции русской боевой культуры (легендарные герои - защитники Отечества)	
<i>Современное представление о физической культуре (основные понятия)</i>	
Физическая культура как носитель и выразитель культурных и духовных ценностей	
<i>Физическая культура человека</i>	
Народные игры как средство физической культуры. Культурные традиции как мостик между поколениями. «Простые» русские народные игры и развлечения.	
Раздел 2. Способы двигательной (физкультурной) деятельности	
<i>Организация и проведение самостоятельных занятий физической культурой</i>	
Самостоятельное выполнение упражнений на развитие ловкости и координации движений. Самостоятельное выполнение упражнений для формирования «мышечного корсета» и увеличения подвижности суставов.	
<i>Оценка эффективности занятий физической культурой</i>	
Выполнение упражнений по пространственной ориентировке.	
Раздел 3. Физическое совершенствование	
<i>Физкультурно-оздоровительная деятельность</i>	
Игры и упражнения на развитие восприятия ориентировки в пространстве. Ходьба, бег, прыжки, передвижения.	
Общеразвивающие упражнения без предметов. Упражнения для укрепления мышц рук, ног и плечевого пояса; мышц живота. Упражнения с предметами: со скакалкой - прыжки с вращением скакалки вперед и назад, на двух и одной ноге, с ноги на ногу, прыжки с поворотами, бег, перепрыгивая через скакалку; гимнастической палкой- наклоны и повороты туловища, маховые и круговые движения рук, переворачивание, выкручивание и вкручивание палки, прыжки через палку, подбрасывание и ловля гимнастической палки; набивным мячом (1-2 кг) - броски вверх и ловля с поворотами и приседаниями, перебрасывание по кругу и в разных направлениях различными способами.	

Спортивно-оздоровительная деятельность

Русские народные игры:

Игры, отражающие отношение человека к природе:

«два мороза», «белые медведи», «гуси-лебеди», «волк во рву», «волк и овцы», «вороны и воробьи», «змейка», «зайцы в огороде», «пчелки и ласточки», «попрыгунчики- воробушки», «кошки-мышки», «море волнуется», «у медведя во бору», «коршун и наседка», «стадо», «совушка», « хромая лиса», «филин и пташки». «лягушата», «медведь и медовый пряник», «зайки и ежи», «ящерица», «хромой цыпленок», «оса» и их вариативность.


Игры, отражающие быт русского народа: «дедушка-рожок», «домики», «ворота», «встречный бой», «защита укрепления», «заря», «корзинки», «каравай», «невод», «охотники и утки», «ловись рыбка», «по кочкам и пенечкам», «птицелов», «рыбаки и рыбки», «удочка», «продаем горшки», «защита укрепления», «захват флага», «шишки, желуди, орехи» Игры, направленные на развитие координации, внимания, быстроты и ловкости:

«бабки», «городки», «горелки», «городок-бегунок», «двенадцать палочек», «жмурки», «игровая», «кто дальше», «ловишка», «котлы», «ляпка», «пятнашки», «платочек-летуночек», «считалки», «третий - лишний», «чижик», «чехарда», «кашевары», «отгадай, чей голосок», «веревочка под ногами» и др.


Игры, отражающие многовековые традиции боевой культуры (единоборств) - (храбрейших русских богатырей, легендарных полководцев, воинов земли русской): «тяни в круг», «бой петухов», «достань камешек», «перетяни за черту», «тяни за булавы», «борющаяся цепь», «цепи кованы», «перетягивание каната», «перетягивание прыжками», «вытолкни за круг», «защита укрепления», «сильный бросок», «каждый против каждого», «бои на бревне».

**Муниципальное бюджетное общеобразовательное учреждение
«Белянская средняя общеобразовательная школа
Шебекинского района Белгородской области»**

**«Рассмотрено»
Председатель МС**


Роспись Приходько Т. И.
ФИО
Протокол МО № 1
от «30» августа 2022 г.

«Согласовано»

Заместитель директора
МБОУ «Белянская СОШ»

Дроботова С.В.

«30» августа 2022 г.

«Утверждаю»


Директор
МБОУ «Белянская СОШ»
Приходько Т.И.
Приказ № 295
от «30» августа 2022 г.



**Рабочая программа учебного курса
«Физическая культура»
на ступени начального общего образования**