





Муниципальное бюджетное общеобразовательное учреждение «Белянская средняя общеобразовательная школа Шебекинского района Белгородской области»

<p>«Рассмотрено» Председатель МС  Т.И. Приходько Протокол МО № 1 от «30» августа 2022г.</p>	<p>«Согласовано» Заместитель директора МБОУ «Белянская СОШ»  С.В. Дроботова «30» августа 2022г.</p>	<p>«Утверждаю» Директор школы МБОУ «Белянская СОШ»  Т.И. Приходько Приказ №295 от «30» августа 2022г.</p> 
---	---	---

РАБОЧАЯ ПРОГРАММА

учебного курса «Изобразительное искусство»
на ступени основного общего образования

Пояснительная записка

Рабочая программа разработана в соответствии с основными положениями Федерального государственного образовательного стандарта основного общего образования, Концепцией духовно-нравственного развития и воспитания личности гражданина России, авторской программы «Изобразительное искусство» под редакцией Б. М. Неменского.

Цель школьного предмета «Изобразительное искусство» – развитие визуально-пространственного мышления учащихся как формы эмоционально-ценностного, эстетического освоения мира, как формы самовыражения и ориентации в художественном и нравственном пространстве культуры.

Художественное развитие обучающихся осуществляется в процессе практической, деятельностной формы в процессе личностного художественного творчества.

Основные формы учебной деятельности – практическое художественное творчество посредством овладения художественными материалами, зрительское восприятие произведений искусства и эстетическое наблюдение окружающего мира.

Задачи предмета «Изобразительное искусство»:

- формировать опыт смыслового и эмоционально-ценностного восприятия визуального образа реальности и произведений искусства;
- осваивать художественную культуру как форму материального выражения в пространственных формах духовных ценностей;
- формировать понимание эмоционального и ценностного смысла визуально-пространственной формы;
- развивать творческий опыт как формирование способности к самостоятельным действиям в ситуации неопределенности;
- формировать активное, заинтересованное отношение к традициям культуры как к смысловой, эстетической и личностно-значимой ценности;
- воспитывать уважение к истории культуры своего Отечества, выраженной в ее архитектуре, изобразительном искусстве, в национальных образах предметно-материальной и пространственной среды и понимании красоты человека;
- развивать способности ориентироваться в мире современной художественной культуры;
- овладевать средствами художественного изображения как способом развития умения видеть реальный мир, как способностью к анализу и структурированию визуального образа на основе его эмоционально-нравственной оценки;
- овладевать основами культуры практической работы различными художественными материалами и инструментами для эстетической организации и оформления школьной, бытовой и производственной среды.

Учебно-методический комплект:

1. Изобразительное искусство. Рабочие программы. Предметная линия учебников под ред. Б. М. Неменского. 5-8 классы: пособие для учителей общеобразоват. учреждений / Б. М. Неменский, Л. А. Неменская, Н. А. Горяева, А. С. Питерских. – М.: Просвещение, 2014.
2. Изобразительное искусство: декоративно-прикладное искусство в жизни человека. 5 класс: учеб. для общеобразоват. учреждений / Н. А. Горяева, О. В. Островская; под ред. Б. М. Неменского. – 8-е изд. – М.: Просвещение, 2015
3. Уроки изобразительного искусства. Декоративно-прикладное искусство в жизни человека. Поурочные разработки. 5 класс / Н. А. Горяева; под ред. Б. М. Неменского. – М.: Просвещение, 2012
4. Изобразительное искусство. Твоя мастерская: рабочая тетрадь: 5 класс: пособие для учащихся общеобразоват. учреждений / Н. А. Горяева; под ред. Б. М. Неменского. – М.: Просвещение, 2015
5. Изобразительное искусство. Искусство в жизни человека. 6 класс: учеб. для общеобразоват. учреждений / Л. А. Неменская; под ред. Б. М. Неменского. – М.: Просвещение, 2015
6. Изобразительное искусство. Искусство в жизни человека. 6 класс: метод. пособие / Б. М. Неменский [и др.]; под ред. Б. М. Неменского. – М.: Просвещение, 2010

7. Изобразительное искусство. Твоя мастерская: рабочая тетрадь: 6 класс: пособие для учащихся общеобразоват. учреждений / Л. А. Неменская; под ред. Б. М. Неменского. – М.: Просвещение, 2015

8. Изобразительное искусство. Дизайн и архитектура в жизни человека. 7-8 класс: учеб. для общеобразоват. учреждений / А. С. Питерских, Г. Е. Гуров; под ред. Б. М. Неменского. – М.: Просвещение, 2012

9. Изобразительное искусство. Дизайн и архитектура в жизни человека. 7-8 класс: метод. пособие / Г. Е. Гуров, А. С. Питерских; под ред. Б. М. Неменского. – М.: Просвещение, 2012

Согласно учебному плану МБОУ «Бемянская СОШ» на изучение музыки на ступени основного общего обучения отведено 102 часа, по 34 часа во 5-7 классах (1 час в неделю).

Для проверки знаний отведено:

5 класс – 3 тестирования

6 класс – 3 тестирования

7 класс – 3 тестирования

Формы контроля: стартовый, текущий, рубежный, итоговый.

С помощью текущего контроля проводится диагностирование дидактического процесса, выявление его динамики, сопоставление результатов обучения на отдельных его этапах. К формам контроля относятся устный, письменный.

Стартовый контроль проводится в начале учебного года в форме устного опроса; текущий контроль осуществляется в форме устного опроса ежеурочно; рубежный по итогам четвертой год в форме творческих работ; итоговый в конце года в виде тестирования.

ТРЕБОВАНИЯ К УРОВНЮ ПОДГОТОВКИ УЧАЩИХСЯ

В итоге освоения программы учащиеся должны:

5 класс:

- знать истоки и специфику образного языка декоративно-прикладного искусства;
- знать особенности уникального крестьянского искусства, семантическое значение традиционных образов, мотивов (древо жизни, конь, птица, солярные знаки);
- знать несколько народных художественных промыслов России;
- различать по стилистическим особенностям декоративное искусство разных народов и времён (например, Древнего Египта, Древней Греции, Китая, Западной Европы XVII века);
- различать по материалу, технике исполнения современные виды декоративно-прикладного искусства (художественное стекло, керамика,ковка, литьё, гобелен, батик и т. д.);
- выявлять в произведениях декоративно-прикладного искусства (народного, классического, современного) связь конструктивных, декоративных, изобразительных элементов, а также видеть единство материала, формы и декора;
- уметь пользоваться языком декоративно-прикладного искусства, принципами декоративного обобщения, уметь передавать единство формы и декора (на доступном для данного возраста уровне);
- выстраивать декоративные, орнаментальные композиции в традиции народного искусства (используя традиционное письмо Гжели, Городца, Хохломы и т. д.) на основе ритмического повтора изобразительных или геометрических элементов;
- создавать художественно-декоративные объекты предметной среды, объединённые общей стилистикой (предметы быта, мебель, одежда, детали интерьера определённой эпохи);
- владеть практическими навыками выразительного использования фактуры, цвета, формы, объёма, пространства в процессе создания в конкретном материале плоскостных или объёмных декоративных композиций;
- владеть навыком работы в конкретном материале (батик, витраж и т. п.);

6 класс:

- знать о месте и значении изобразительных искусств в жизни человека и общества;
- знать о существовании изобразительного искусства во все времена, иметь представление о многообразии образных языков искусства и особенностях видения мира в разные эпохи;
- понимать взаимосвязь реальной действительности и её художественного изображения в искусстве, её претворение в художественный образ;

- знать основные виды и жанры изобразительного искусства, иметь представление об основных этапах развития портрета, пейзажа и натюрморта в истории искусства;
- называть имена выдающихся художников и произведения искусства в жанрах портрета, пейзажа и натюрморта в мировом и отечественном искусстве;
- понимать особенности творчества и значение в отечественной культуре великих русских художников-пейзажистов, мастеров портрета и натюрморта;
- знать основные средства художественной выразительности в изобразительном искусстве (линия, пятно, тон, цвет, форма, перспектива), особенности ритмической организации изображения;
- знать разные художественные материалы, художественные техники и их значение в создании художественного образа;
- пользоваться красками (гуашь и акварель), несколькими графическими материалами (карандаш, тушь), обладать первичными навыками лепки, уметь использовать коллажные техники;
- видеть конструктивную форму предмета, владеть первичными навыками плоскостного и объёмного изображений предмета и группы предметов;
- знать общие правила построения головы человека;
- уметь пользоваться начальными правилами линейной и воздушной перспективы;
- видеть и использовать в качестве средств выражения соотношения пропорций, характер освещения, цветовые отношения при изображении с натуры, по представлению и по памяти;
- создавать творческие композиционные работы в разных материалах с натуры, по памяти и по воображению;
- активно воспринимать произведения искусства и аргументировано анализировать разные уровни своего восприятия, понимать изобразительные метафоры и видеть целостную картину мира, присущую произведению искусства;

7 класс:

- уметь анализировать произведения архитектуры и дизайна;
- знать место конструктивных искусств в ряду пластических искусств, их общие начала и специфику;
- понимать особенности образного языка конструктивных видов искусства, единство функционального и художественно-образных начал и их социальную роль;
- знать основные этапы развития и истории архитектуры и дизайна, тенденции современного конструктивного искусства;
- конструировать объёмно-пространственные композиции, моделировать архитектурно-дизайнерские объекты (в графике и объёме);
- моделировать в своём творчестве основные этапы художественно-производственного процесса в конструктивных искусствах;
- работать с натуры, по памяти и воображению над зарисовкой и проектированием конкретных зданий и вещной среды;
- конструировать основные объёмно-пространственные объекты, реализуя при этом фронтальную, объёмную и глубинно-пространственную композицию;
- использовать в макетных и графических композициях ритм линий, цвета, объёмов, статику и динамику тектоники и фактур;
- владеть навыками формообразования, использования объёмов в дизайне и архитектуре (макеты из бумаги, картона, пластилина);
- создавать композиционные макеты объектов на предметной плоскости
- и в пространстве;
- создавать с натуры и по воображению архитектурные образы графическими материалами и др.;
- работать над эскизом монументального произведения (витраж, мозаика, роспись, монументальная скульптура);
- использовать выразительный язык при моделировании архитектурного ансамбля;

- использовать разнообразные художественные материалы.

ТЕМАТИЧЕСКОЕ ПЛАНИРОВАНИЕ

	Тема	Количество часов
5 класс	Тема года «Декоративно-прикладное искусство и жизнь человека»	34 часа
	Древние корни народного искусства.	9 часов
	Связь времён в народном искусстве.	7 часов
	Декор, человек, общество, время.	10 часов
	Декоративное искусство в современном мире.	8 часов
6 класс	Тема года «Изобразительное искусство в жизни человека»	34 часа
	Виды изобразительного искусства и основы образного языка.	9 часов
	Мир наших вещей. Натюрморт.	8 часов
	Вглядываясь в человека. Портрет.	10 часов
	Человек и пространство. Пейзаж.	7 часов
7 класс	Тема года «Дизайн и архитектура в жизни человека»	34 часа
	Художник – дизайн – архитектура. Искусство композиции – основа дизайна и архитектуры.	8 часов
	В мире вещей и зданий. Художественный язык конструктивных искусств.	8 часов
	Город и человек. Социальное значение дизайна и архитектуры в жизни человека.	12 часов
	Человек в зеркале дизайна и архитектуры. Образ человека и индивидуальное проектирование.	6 часов

5 класс			
№ уро ка	Тема урока	Воспитательный компонент	Характеристика видов деятельности учащихся
1	Древние образы в народном искусстве.	Освоение художественной культуры как формы выражения в пространственных формах духовных ценностей, формирование представлений о месте и значении художественной деятельности в жизни общества; формирование обучающихся представлений об отечественной и мировой художественной культуре во всём многообразии её видов;	Уметь объяснять глубинные смыслы основных знаков-символов традиционного крестьянского прикладного искусства, отмечать их лаконично выразительную красоту. Сравнить, сопоставлять, анализировать декоративные решения традиционных образов в орнаментах народной вышивки, резьбе и росписи по дереву, видеть в них многообразное варьирование трактовок. Создавать выразительные декоративно-обобщенные изображения на основе традиционных образов. Осваивать навыки декоративного обобщения в процессе выполнения практической творческой работы.
2	Убранство русской избы.	формирование обучающихся навыков эстетического видения и преобразования мира; воспитание уважения и любви к цивилизационному наследию России через освоение отечественной художественной культуры	Понимать и объяснять целостность образного строя традиционного крестьянского жилища, выраженного в его трехчастной структуре и декоре. Раскрывать символическое значение, содержательный смысл знаков-образов в декоративном убранстве избы. Определять и характеризовать отдельные детали декоративного убранства избы как проявления конструктивной, декоративной и изобразительной деятельности. Находить общее и различное в образном строе традиционного жилища разных народов. Создавать эскизы декоративного убранства избы. Осваивать принципы декоративного обобщения в изображении.
3-4	Внутренний мир русской избы.	формирование обучающихся навыков эстетического видения и преобразования мира; воспитание уважения и любви к цивилизационному наследию России через освоение отечественной художественной культуры	Сравнить и называть конструктивные декоративные элементы устройства жилой среды крестьянского дома. Осознавать и объяснять мудрость устройства традиционной жилой среды. Сравнить, сопоставлять интерьеры крестьянских жилищ у разных народов, находить в них черты национального своеобразия. Создавать цветовую композицию внутреннего пространства избы.
5	Конструкция и декор предметов народного быта.	формирование обучающихся навыков эстетического видения и преобразования мира; воспитание уважения и любви к цивилизационному наследию России через освоение отечественной художественной культуры	Сравнить, находить общее и особенное в конструкции, декоре традиционных предметов крестьянского быта и труда. Рассуждать о связях произведений крестьянского искусства с природой. Понимать что декор не только украшение, но и носитель жизненно важных смыслов. Отмечать характерные черты, свойственные народным мастерам-умельцам. Изображать выразительную форму предметов крестьянского быта и украшать ее. Выстраивать орнаментальную композицию в соответствии с традицией народного искусства.
6	Русская народная вышивка.	формирование обучающихся навыков эстетического видения и преобразования мира; воспитание уважения и любви к цивилизационному наследию России через освоение отечественной художественной культуры	Анализировать и понимать особенности образного языка народной вышивки, разнообразие трактовок традиционных образов. Создавать самостоятельные варианты орнаментального построения вышивки с опорой на народную традицию. Выделять величиной, выразительным контуром рисунка, цветом, декором главный мотив, дополняя его орнаментальными поясами.

			Использовать традиционные для вышивки сочетания цветов. Осваивать навыки декоративного обобщения. Оценивать собственную художественную деятельность и деятельность своих сверстников с точки зрения выразительности декоративной формы.
7-8	Народный праздничный костюм.		Понимать и анализировать образный строй народного праздничного костюма, давать ему эстетическую оценку. Соотносить особенности декора женского праздничного костюма с мировосприятием и мировоззрением наших предков. Объяснять общее и особенное в образах народной праздничной одежды разных регионов России. Осознавать значение традиционного праздничного костюма как бесценного достояния культуры народа. Создавать эскизы народного праздничного костюма, его отдельных элементов на примере севернорусского или южнорусского костюмов, выражать в форме, в цветовом решении, орнаментике костюма черты национального своеобразия.
9	Народные праздничные обряды (обобщение темы).		Характеризовать: праздник как важное событие, как синтез всех видов творчества (изобразительного, музыкального, устно-поэтического и т.д.) Участвовать: в художественной жизни класса, школы, создавать атмосферу праздничного действия, живого общения и красоты. Разыгрывать: народные песни, игровые сюжеты, участвовать в обрядовых действиях. Проявлять: себя в роли знатоков искусства, экскурсоводов, народных мастеров, экспертов. Находить: общие черты в разных произведениях народного прикладного искусства, отмечать в них единство конструктивной и изобразительной деятельности. Понимать и объяснять: ценность уникального крестьянского искусства как живой традиции, питающей живительными соками современное декоративно-прикладное искусство.
10	Древние образы в современных народных игрушках.	Приобретение опыта создания творческой работы посредством различных художественных материалов в разных видах визуально-пространственных искусств: изобразительных (живопись, графика, скульптура), декоративно-прикладных,	Размышлять, рассуждать: об истоках возникновения современной народной игрушки. Сравнивать, оценивать: форму, декор игрушек, принадлежащих различным художественным промыслам. Распознавать и называть: игрушки ведущих народных художественных промыслов. Осуществлять: собственный художественный замысел, связанный с созданием выразительной формы игрушки и украшением ее декоративной росписью в традиции одного из промыслов. Овладевать: приемами создания выразительной формы в опоре на народные традиции. Осваивать: характерные для того или иного промысла основные элементы народного орнамента и особенности цветового строя.
11	Искусство Гжели.	в архитектуре и дизайне, опыта художественного творчества в компьютерной графике и анимации,	Эмоционально воспринимать, выражать свое отношение, давать эстетическую оценку произведениям гжельской керамики. Сравнивать благозвучное сочетание синего и белого в природе и в произведениях Гжели. Осознавать нерасторжимую связь конструктивных, декоративных и изобразительных элементов, единство формы и декора в изделиях гжельских мастеров. Осваивать приемы гжельского кистевого мазка – «мазка с

		фотографии, работы в синтетических искусствах (театре и кино) (вариативно); формирование пространственного мышления и аналитических визуальных способностей;	тениями». Создавать композицию росписи в процессе практической творческой работы.
12	Городецкая роспись.		Эмоционально воспринимать, выражать свое отношение, эстетически оценивать произведения городецкого промысла. Выявлять общность в городецкой и гжельской росписях, определять характерные особенности произведений городецкого промысла. Осваивать основные приемы кистевой росписи Городца, овладевать декоративными навыками. Создавать композицию росписи в традиции Городца.
13	Хохлома.		Эмоционально-воспринимать, выражать свое отношение, эстетически оценивать произведения Хохломы. Иметь представление о видах хохломской росписи («травка», роспись «под фон», «кудрина»), различать их. Создавать композицию травной росписи в единстве с формой, используя основные элементы травного узора.
14	Жостово. Роспись по металлу.		Эмоционально-воспринимать, выражать свое отношение, эстетически оценивать произведения жостовского промысла. Соотносить многоцветье цветочной росписи на подносах с красотой цветущих лугов. Осознавать единство формы и декора в изделиях мастеров. Осваивать основные приемы жостовского письма. Создавать фрагмент жостовской росписи и живописной импровизационной манере в процессе выполнения творческой работы.
15	Щепа. Роспись по лубу и дереву. Теснение и резьба по бересте.		Выражать свое личное отношение, эстетически оценивать изделия мастеров Русского Севера. Объяснять что значит единство материала, формы и декора в берестяной и деревянной утвари. Различать и называть характерные особенности мезенской деревянной росписи, ее ярко выраженную графическую орнаментику. Осваивать основные приемы росписи. Создавать композицию росписи или ее фрагмент в традиции мезенской росписи.
16	Роль народных художественных промыслов в современной жизни (обобщение темы). Проверочная работа.		Объяснять важность сохранения традиционных художественных промыслов в современных условиях. Выявлять общее и особенное в произведениях традиционных художественных промыслов. Различать и называть произведения ведущих центров народных художественных промыслов. Участвовать в отчете поисковых групп, связанном со сбором и систематизацией художественно-познавательного материала. Участвовать в презентации выставочных работ. Анализировать свои творческие работы и работы своих товарищей, созданные по теме «Связь времен в народном искусстве».
17-18	Зачем людям украшения.	Воспитание уважения и любви к цивилизационному мировому наследию через освоение	Характеризовать смысл декора не только как украшения, но и прежде всего как социального знака, определяющего роль хозяина вещи (носителя, пользователя). Выявлять и объяснять, в чем заключается связь содержания с формой его воплощения в произведениях декоративно-прикладного искусства. Участвовать в диалоге о том, что значит украсить вещь.
19-20	Роль декоративного		Эмоционально воспринимать, различать по характерным признакам произведения декоративно-прикладного

	искусства в жизни древнего общества.	художественной культуры; развитие потребности в общении произведениями изобразительного искусства,	искусства Древнего Египта, давать им эстетическую оценку. Выявлять в произведениях декоративно-прикладного искусства связь конструктивных, декоративных изобразительных элементов, а также единство материала, формы и декора. Вести поисковую работу (подбор познавательного зрительного материала) по декоративно-прикладному искусству Древнего Египта. Овладевать навыками декоративного обобщения в процессе выполнения практической творческой работы.
21-22	Одежда «говорит» о человеке.	формирование активного отношения к традициям художественной культуры как смысловой, эстетической и лично значимой ценности	Высказываться о многообразии форм и декора в одежде народов разных стран и у людей разных сословий. Участвовать в поисковой деятельности, в подборе зрительного и познавательного материалов по теме «Костюм разных социальных групп в разных странах». Соотносить образный строй одежды с положением его владельца в обществе. Участвовать в индивидуальной, групповой, коллективной формах деятельности, связанной с созданием творческой работы. Передавать в творческой работе цветом, формой, пластикой линии стилевое единство декоративного решения интерьера, предметов быта и одежды людей.
23-24	О чем рассказывают нам гербы и эмблемы.		Понимать смысловое значение изобразительно-декоративных элементов в гербе родного города, в гербах различных русских городов. Определять, называть символические элементы герба и использовать их при создании собственного проекта герба. Находить в рассматриваемых гербах связь конструктивного, декоративного и изобразительного элементов. Создавать декоративную композицию герба (с учетом интересов и увлечений членов своей семьи) или эмблемы, добиваясь лаконичности и обобщенности изображения и цветового решения.
25-26	Роль декоративного искусства в жизни человека и общества (обобщение темы).		Участвовать в итоговой игре-викторине с активным привлечением зрительного материала по декоративно-прикладному искусству, в творческих заданиях по обобщению изучаемого материала. Распознавать и систематизировать зрительный материал по декоративно-прикладному искусству по социально-стилевым признакам. Соотносить костюм, его образный строй с владельцем. Размышлять и вести диалог об особенностях художественного языка классического декоративно-прикладного искусства и его отличии от искусства народного (крестьянского). Использовать в речи новые художественные термины.
27-28	Современное выставочное искусство.	Развитие потребности в общении произведениями изобразительного искусства, формирование активного отношения к традициям	Ориентироваться в широком разнообразии современного декоративно-прикладного искусства, различать по материалам, технике исполнения художественное стекло, керамику, ковку, литье, гобелен и т.д. Выявлять и называть характерные особенности современного декоративно-прикладного искусства. Высказываться по поводу роли выразительных средств и пластического языка материала в построении декоративного образа. Находить и определять в произведениях декоративно-прикладного искусства связь конструктивного, декоративного и изобразительного видов деятельности, а

		художественной культуры как смысловой, эстетической и лично значимой ценности; овладение представлениями о средствах выразительности изобразительного искусства как способах воплощения в видимых пространственных формах переживаний, чувств и мировоззренческих позиций человека; приобретение опыта создания творческой работы посредством различных художественных материалов в разных видах визуально-пространственных искусств	также неразрывное единство материала, формы и декора. Использовать в речи новые термины, связанные с декоративно-прикладным искусством. Объяснять отличия современного декоративно-прикладного искусства от традиционного народного искусства.
29-34	Ты сам – мастер		Разрабатывать и создавать эскизы коллективных панно, витражей, коллажей, декоративных украшений интерьеров школы. Пользоваться языком декоративно-прикладного искусства, принципами декоративного обобщения в процессе выполнения практической творческой работы. Владеть практическими навыками выразительного использования формы, объема, цвета, фактуры и других средств в процессе создания в конкретном материале плоскостных или объемных декоративных композиций. Собирать отдельно выполненные детали в более крупные блоки, т.е. вести работу по принципу «от простого – к сложному».
35	Украсим школу своими руками		Участвовать в подготовке итоговой выставки творческих работ.

6 класс			
№ урока	Тема урока	Воспитательный компонент	Характеристика видов деятельности учащихся
1	Изобразительное искусство. Семья пространственных искусств.	Освоение художественной культуры как формы выражения в пространственных формах духовных ценностей, формирование представлений о месте и значении художественной деятельности в жизни общества; формирование	Научиться классифицировать по заданным основаниям (деление пространственных искусств на две группы), сравнивать объекты по заданным критериям (конструктивность, декоративность, художественные материалы); подразделять пространственные искусства на две группы и сравнивать их по заданным критериям.
2	Художественные материалы.	формирование	Учиться высказываться о роли художественного материала в построении художественного образа. Научиться характеризовать выразительные особенности различных художественных материалов при создании художественного образа, называть и давать характеристики основным графическим и живописным материалам. Приобретать навыки работы графическими и живописными материалами в процессе создания творческой работы. Развивать композиционные навыки, чувство ритма, вкус в работе с художественными материалами.

3	Рисунок – основа изобразительного творчества.	обучающихся представлений об отечественной и мировой	Научиться классифицировать по заданным основаниям (виды рисунка), самостоятельно сравнивать объекты, определять виды рисунка, графические материалы.
4	Линия и её выразительные возможности. Ритм линий.	художественной культуре во всём многообразии её видов; формирование обучающихся навыков эстетического видения преобразования мира	<p>Приобретать представления о выразительных возможностях линии, о линии как выражении эмоций, чувств, впечатлений художника.</p> <p>Объяснять, что такое ритм и каково его значение в создании изобразительного образа.</p> <p>Рассуждать о характере художественного образа в различных линейных рисунках известных художников.</p> <p>Выбирать характер линий для создания ярких, эмоциональных образов в рисунке.</p> <p>Овладевать навыками передачи разного эмоционального состояния, настроения с помощью ритма и различного характера линий, штрихов, росчерков и др.</p> <p>Овладевать навыками ритмического линейного изображения движения (динамики) и статики (спокойствия).</p> <p>Знать и называть линейные графические рисунки известных художников.</p>
5	Пятно как средство выражения. Ритм пятен.		<p>Овладевать представлениями о пятне как одном из основных средств изображения.</p> <p>Приобретать навыки обобщённого, целостного видения формы.</p> <p>Развивать аналитические возможности глаза, умение видеть тональные отношения (светлее или темнее).</p> <p>Осваивать навыки композиционного мышления на основе ритма пятен, ритмической организации плоскости листа.</p> <p>Овладевать простыми навыками изображения с помощью пятна и тональных отношений. Осуществлять на основе ритма тональных пятен собственный художественный замысел, связанный с изображением состояния природы (гроза, туман, солнце и т. д.).</p>
6	Цвет. Основы цветоведения.		<p>Знать понятия и уметь объяснять их значения: основной цвет, составной цвет, дополнительный цвет.</p> <p>Получать представление о физической природе света и восприятии цвета человеком.</p> <p>Получать представление о воздействии цвета на человека.</p> <p>Сравнивать особенности символического понимания цвета в различных культурах.</p> <p>Объяснять значение понятий: цветовой круг, цветотональная шкала, насыщенность цвета.</p> <p>Иметь навык сравнения цветовых пятен по тону, смешения красок, получения различных оттенков цвета.</p> <p>Расширять свой творческий опыт, экспериментируя с вариациями цвета при создании фантазийной цветовой композиции.</p> <p>Различать и называть основные и составные, тёплые и холодные, контрастные и дополнительные цвета.</p>

			Создавать образы, используя все выразительные возможности цвета.
7	Цвет в произведениях живописи.		<p>Характеризовать цвет как средство выразительности в живописных произведениях.</p> <p>Объяснять понятия: цветовые отношения, тёплые и холодные цвета, цветовой контраст, локальный цвет, сложный цвет. Различать и называть тёплые и холодные оттенки цвета. Объяснять понятие «колорит».</p> <p>Развивать навык колористического восприятия художественных произведений, умение любоваться красотой цвета в произведениях искусства и в реальной жизни.</p> <p>Приобретать творческий опыт в процессе создания красками цветовых образов с различным эмоциональным звучанием. Овладеть навыками живописного изображения.</p>
8	Объёмные изображения в скульптуре.		<p>Называть виды скульптурных изображений, объяснять их назначение в жизни людей. Характеризовать основные скульптурные материалы и условия их применения в объёмных изображениях.</p> <p>Рассуждать о средствах художественной выразительности в скульптурном образе.</p> <p>Осваивать простые навыки художественной выразительности в процессе создания объёмного изображения животных различными материалами (в техниках лепки, бумагопластики и др.).</p>
9	Основы языка изображения.		<p>Рассуждать о значении и роли искусства в жизни людей.</p> <p>Объяснять, почему образуются разные виды искусства, называть разные виды искусства, определять их назначение.</p> <p>Объяснять, почему изобразительное искусство – особый образный язык.</p> <p>Рассказывать о разных художественных материалах и их выразительных свойствах.</p> <p>Участвовать в обсуждении содержания и выразительных средств художественных произведений.</p> <p>Участвовать в выставке творческих работ.</p>
10	Реальность и фантазия в творчестве художника.	приобретение опыта создания творческой работы посредством различных художественных материалов в разных видах визуально-пространственных искусств: изобразительных (живопись, графика, скульптура), декоративно-прикладных,	<p>Рассуждать о роли воображения и фантазии в художественном творчестве и в жизни человека.</p> <p>Уяснить, что воображение и фантазия нужны человеку не только для того, чтобы строить образ будущего, но также и для того, чтобы видеть и понимать окружающую реальность.</p> <p>Понимать и объяснять условность изобразительного языка и его изменчивость в ходе истории человечества.</p> <p>Характеризовать смысл художественного образа как изображения реальности, переживаемой человеком, как выражение значимых для него ценностей и идеалов.</p>
11	Изображение предметного мира – натюрморт.	в архитектуре и дизайне, опыта художественного	<p>Формировать представления о различных целях и задачах изображения предметов быта в искусстве разных эпох.</p> <p>Узнавать о разных способах изображения предметов</p>

		творчества в компьютерной графике и анимации, фотографии, работы в синтетических искусствах (театре и кино) (вариативно); формирование пространственного мышления и аналитических визуальных способностей;	(знаковых, плоских, символических, объёмных и т. д.) в зависимости от целей художественного изображения. Отрабатывать навык плоскостного силуэтного изображения обычных, простых предметов (кухонная утварь). Осваивать простые композиционные умения организации изобразительной плоскости в натюрморте. Уметь выделять композиционный центр в собственном изображении. Получать навыки художественного изображения способом аппликации. Развивать вкус, эстетические представления в процессе соотношения цветовых пятен и фактур на этапе создания практической творческой работы.
12	Понятие формы. Многообразие форм окружающего мира.	овладение представлениями о средствах выразительности изобразительного искусства как способах воплощения в видимых	Характеризовать понятие простой и сложной пространственной формы. Называть основные геометрические фигуры и геометрические объёмные тела. Выявлять конструкцию предмета через соотношение простых геометрических фигур. Изображать сложную форму предмета (силуэт) как соотношение простых геометрических фигур, соблюдая их пропорции.
13	Изображение объёма на плоскости и линейная перспектива.	пространственных формах переживаний, чувств и мировоззренческих позиций человека; развитие наблюдательности, ассоциативного мышления и творческого воображения	Приобретать представление о разных способах и задачах изображения в различные эпохи. Объяснять связь между новым представлением о человеке в эпоху Возрождения и задачами художественного познания и изображения явлений реального мира. Строить изображения простых предметов по правилам линейной перспективы. Определять понятия: линия горизонта; точка зрения; точка схода вспомогательных линий; взгляд сверху, снизу и сбоку, а также использовать их в рисунке. Объяснять перспективные сокращения в изображениях предметов. Создавать линейные изображения геометрических тел и натюрморт с натуры из геометрических тел.
14	Освещение. Свет и Тень.		Характеризовать освещение как важнейшее выразительное средство изобразительного искусства, как средство построения объёма предметов и глубины пространства. Углублять представление об изображении борьбы света и тени как средстве драматизации содержания произведения и организации композиции картины. Осваивать основные правила объёмного изображения предмета (свет, тень, рефлекс и падающая тень). Передавать с помощью света характер формы и эмоциональное напряжение в композиции натюрморта. Знакомиться с картинами-натюрмортами европейского искусства XVII—XVIII веков, характеризовать роль освещения в построении содержания этих произведений.
15	Натюрморт в графике.		Осваивать первичные умения графического изображения натюрморта с натуры и по представлению. Получать представления о различных графических техниках. Понимать и объяснять, что такое гравюра, каковы её виды. Приобретать опыт восприятия графических произведений,

			выполненных в различных техниках известными мастерами. Приобретать творческий опыт выполнения графического натюрморта и гравюры наклейками на картоне.
16	Цвет в натюрморте.		Получать представление о разном видении и понимании цветового состояния изображаемого мира в истории искусства. Понимать и использовать в творческой работе выразительные возможности цвета. Выражать цветом в натюрморте собственное настроение и переживания.
17	Выразительные возможности натюрморта.		Узнавать историю развития жанра натюрморта. Понимать значение отечественной школы натюрморта в мировой художественной культуре. Выбирать и использовать различные художественные материалы для передачи собственного художественного замысла при создании натюрморта. Развивать художественное видение, наблюдательность, умение взглянуть по-новому на окружающий предметный мир.
18	Образ человека – главная тема искусства.	освоение художественной культуры как формы выражения в пространственных формах духовных ценностей, формирование представлений о месте и значении художественной деятельности в жизни общества; формирование обучающихся представлений об отечественной и мировой художественной культуре во всём многообразии её видов; формирование пространственного мышления и аналитических визуальных способностей; овладение представлениями о средствах выразительности изобразительного искусства как способах воплощения видимых	Знакомиться с великими произведениями портретного искусства разных эпох и формировать представления о месте и значении портретного образа человека в искусстве. Получать представление об изменчивости образа человека в истории. Формировать представление об истории портрета в русском искусстве, называть имена нескольких великих художников-портретистов. Понимать и объяснять, что при передаче художником внешнего сходства в художественном портрете присутствует выражение идеалов эпохи и авторская позиция художника. Уметь различать виды портрета (парадный и лирический портрет). Рассказывать о своих художественных впечатлениях.
19	Конструкция головы человека и её основные пропорции.	представлений об отечественной и мировой художественной культуре во всём многообразии её видов; формирование пространственного мышления и аналитических визуальных способностей; овладение представлениями о средствах выразительности изобразительного искусства как способах воплощения видимых	Получать представления о конструкции, пластическом строении головы человека и пропорциях лица. Понимать и объяснять роль пропорций в выражении характера модели и отражении замысла художника. Овладевать первичными навыками изображения головы человека в процессе творческой работы. Приобретать навыки создания портрета в рисунке и средствами аппликации.
20	Изображение головы человека в пространстве.	мышления и аналитических визуальных способностей; овладение представлениями о средствах выразительности изобразительного искусства как способах воплощения видимых	Получать представления о способах объёмного изображения головы человека. Участвовать в обсуждении содержания и выразительных средств рисунков мастеров портретного жанра. Приобретать представление о бесконечности индивидуальных особенностей при общих закономерностях строения головы человека. Вглядываться в лица людей, подмечать особенности личности каждого человека. Создавать зарисовки объёмной конструкции головы.
21	Портрет в скульптуре.	воплощения видимых	Знакомиться с примерами портретных изображений великих мастеров скульптуры, приобретать опыт восприятия скульптурного

		пространственных формах переживаний, чувств и мировоззренческих позиций человека; развитие наблюдательности, ассоциативного мышления и творческого воображения; воспитание уважения и любви к цивилизационному наследию России через освоение отечественной художественной культуры	портрета. Получать знания о великих русских скульпторах-портретистах. Приобретать опыт и навыки лепки портретного изображения головы человека. Получать представление о выразительных средствах скульптурного образа. Учиться по-новому видеть индивидуальность человека (видеть как художник-скульптор).
22	Графический портретный рисунок.		Приобретать интерес к изображениям человека как способу нового понимания и видения человека, окружающих людей. Развивать художественное видение, наблюдательность, умение замечать индивидуальные особенности и характер человека. Получать представления о графических портретах мастеров разных эпох, о разнообразии графических средств в решении образа человека. Овладевать новыми умениями в рисунке. Выполнять наброски и зарисовки близких людей, передавать индивидуальные особенности человека в портрете.
23	Сатирические образы человека.		Получать представление о жанре сатирического рисунка и его задачах. Рассуждать о задачах художественного преувеличения, о соотношении правды и вымысла в художественном изображении. Учиться видеть индивидуальный характер человека, творчески искать средства выразительности для его изображения. Приобретать навыки рисунка, видения и понимания пропорций, использования линии и пятна как средств Выразительного изображения человека.
24	Образные возможности освещения в портрете. Роль цвета в портрете.		Узнавать о выразительных возможностях освещения при создании художественного образа. Учиться видеть и характеризовать различное эмоциональное звучание образа при разных источнике и характере освещения. Различать освещение по свету, против света, боковой свет. Характеризовать освещение в произведениях искусства и его эмоциональное и смысловое воздействие на зрителя. Овладевать опытом наблюдательности и постигать визуальную культуру восприятия реальности и произведений искусства.
25	Великие портретисты прошлого.		Развивать художественное видение цвета, понимание его эмоционального, Интонационного воздействия. Анализировать цветовой строй произведений как средство создания художественного образа. Рассказывать о своих впечатлениях от нескольких (по выбору) портретов великих мастеров, характеризуя цветовой образ произведения. Получать навыки создания различными материалами портрета в цвете.
26	Портрет в изобразительном искусстве XX века.		Узнавать и называть несколько портретов великих мастеров европейского и русского искусства. Понимать значение великих портретистов для характеристики эпохи и её духовных ценностей. Рассказывать об истории жанра портрета как о

			<p>последовательности изменений представлений о человеке и выражения духовных ценностей эпохи.</p> <p>Рассуждать о соотношении личности портретируемого и авторской позиции художника в портрете.</p> <p>Приобретать творческий опыт и новые умения в наблюдении и создании композиционного портретного образа близкого человека (или автопортрета).</p>
27	Жанры в изобразительном искусстве.		<p>Получать представления о задачах изображения человека в европейском искусстве XX века.</p> <p>Узнавать и называть основные вехи в истории развития портрета в отечественном искусстве XX века.</p> <p>Приводить примеры известных портретов отечественных художников.</p> <p>Рассказывать о содержании и композиционных средствах его выражения в портрете.</p> <p>Интересоваться, будучи художником, личностью человека и его судьбой.</p>
28	Изображение пространства.	<p>освоение художественной культуры как формы выражения в пространственных формах духовных ценностей, формирование представлений о месте и значении художественной деятельности в жизни общества; формирование обучающихся представлений об отечественной и мировой художественной культуре во всём многообразии её видов; формирование обучающихся навыков эстетического видения и преобразования мира; воспитание уважения и любви к цивилизационному наследию России через освоение отечественной художественной культуры; развитие потребности в общении произведениями</p>	<p>Получать представление о различных способах изображения пространства, о перспективе как о средстве выражения в изобразительном искусстве разных эпох.</p> <p>Рассуждать о разных способах передачи перспективы в изобразительном искусстве как выражении различных мировоззренческих смыслов.</p> <p>Различать в произведениях искусства различные способы изображения пространства.</p> <p>Получать представление о мировоззренческих основаниях правил линейной перспективы как художественного изучения реально наблюдаемого мира.</p> <p>Наблюдать пространственные сокращения (в нашем восприятии) уходящих вдаль предметов.</p> <p>Приобретать навыки (на уровне общих представлений) изображения перспективных сокращений в зарисовках наблюдаемого пространства.</p>
29	Правила построения перспективы. Воздушная перспектива.		<p>Объяснять понятия «картинная плоскость», «точка зрения», «линия горизонта», «точка схода», «вспомогательные линии».</p> <p>Различать и характеризовать как средство выразительности высокий и низкий горизонт в произведениях изобразительного искусства.</p> <p>Объяснять правила воздушной перспективы.</p> <p>Приобретать навыки изображения уходящего вдаль пространства, применяя правила линейной и воздушной перспективы.</p>
30	Пейзаж – большой мир.		<p>Узнавать об особенностях эпического и романтического образа природы в произведениях европейского и русского искусства.</p> <p>Уметь различать и характеризовать эпический и романтический образы в пейзажных произведениях живописи и графики. Творчески рассуждать, опираясь на полученные представления и своё восприятие произведений искусства, о средствах выражения художником эпического и романтического образа в пейзаже.</p> <p>Экспериментировать на основе правил линейной и</p>

		изобразительного искусства, формирование активного отношения к традициям художественной культуры как смысловой, эстетической и лично значимой ценности.	воздушной перспективы в изображении большого природного пространства. Получать представления о том, как понимали красоту природы и использовали новые средства выразительности в живописи XIX века. Характеризовать направления импрессионизма и постимпрессионизма в истории изобразительного искусства. Учиться видеть, наблюдать и эстетически переживать изменчивость цветового состояния и настроения в природе. Приобретать навыки передачи в цвете состояний природы и настроения человека. Приобретать опыт колористического видения, создания живописного образа эмоциональных переживаний человека.
31	Пейзаж настроения. Природа и художник.		
32	Пейзаж в русской живописи.		Получать представление об истории развития художественного образа природы в русской культуре. Называть имена великих русских живописцев и узнавать известные картины А. Венецианова, А. Саврасова, И. Шишкина, И. Левитана. Характеризовать особенности понимания красоты природы в творчестве И. Шишкина, И. Левитана. Уметь рассуждать о значении художественного образа отечественного пейзажа в развитии чувства Родины. Формировать эстетическое восприятие природы как необходимое качество личности. Приобретать умения и творческий опыт в создании композиционного живописного образа пейзажа своей Родины. Принимать посильное участие в сохранении культурных памятников.
33	Пейзаж в графике. Городской пейзаж.		Получать представление о произведениях графического пейзажа в европейском и отечественном искусстве. Развивать культуру восприятия и понимания образности в графических произведениях. Рассуждать о своих впечатлениях и средствах выразительности в произведениях пейзажной графики, о разнообразии образных возможностей различных графических техник. Приобретать навыки наблюдательности, интерес к окружающему миру и его поэтическому видению путём создания графических зарисовок. Приобретать навыки создания пейзажных зарисовок. Получать представление о развитии жанра городского пейзажа в европейском и русском искусстве. Приобретать навыки восприятия образности городского пространства как выражения самобытного лица культуры и истории народа. Приобретать навыки эстетического переживания образа городского пространства и образа в архитектуре. Знакомиться с историческими городскими пейзажами

		<p>Москвы, Санкт-Петербурга, родного города.</p> <p>Приобретать новые композиционные навыки, навыки наблюдательной перспективы и ритмической организации плоскости изображения.</p> <p>Овладеть навыками композиционного творчества в технике коллажа.</p> <p>Приобретать новый коммуникативный опыт в процессе создания коллективной творческой работы.</p>
34	<p>Выразительные возможности изобразительно о искусства.</p> <p>Язык и смысл.</p>	<p>Уметь рассуждать о месте и значении изобразительного искусства в культуре, в жизни общества, в жизни человека.</p> <p>Получать представление о взаимосвязи реальной действительности и её художественного отображения, её претворении в художественный образ. Объяснять творческий и деятельностьный характер восприятия произведений искусства на основе художественной культуры зрителя.</p> <p>Узнавать и называть авторов известных произведений, с которыми познакомились в течение учебного года.</p> <p>Участвовать в беседе по материалу учебного года.</p> <p>Участвовать в обсуждении творческих работ учащихся.</p>

7 класс			
№ урока	Тема урока	Воспитательный компонент	Характеристика видов деятельности учащихся
1-2	<p>Основы композиции в конструктивных искусствах.</p> <p>Гармония, контраст и выразительность плоскостной композиции, или «Внесём порядок в хаос!»</p>	<p>Освоение художественной культуры как формы выражения в пространственных формах духовных ценностей, формирование представлений о месте и значении художественной деятельности в жизни общества;</p> <p>формирование обучающихся представлений об отечественной мировой художественной культуре во всем многообразии видов;</p> <p>формирование обучающихся навыков эстетического видения и преобразования</p>	<p>Находить в окружающем рукотворном мире примеры плоскостных и объёмно-пространственных композиций.</p> <p>Выбирать способы компоновки композиции и составлять различные плоскостные композиции из 1-4 и более простейших форм (прямоугольников), располагая их по принципу симметрии или динамического равновесия.</p> <p>Добиваться эмоциональной выразительности (в практической работе), применяя композиционную доминанту и ритмическое расположение элементов.</p> <p>Понимать и передавать в учебных работах движение, статику и композиционный ритм.</p>
3	<p>Прямые линии и организация пространства.</p>	<p>формирование обучающихся представлений об отечественной мировой художественной культуре во всем многообразии видов;</p> <p>формирование обучающихся навыков эстетического видения и преобразования</p>	<p>Понимать и объяснять, какова роль прямых линий в организации пространства.</p> <p>Использовать прямые линии для связывания отдельных элементов в единое композиционное целое или, исходя из образного замысла, членить композиционное пространство при помощи линий.</p>
4	<p>Цвет – элемент композиционного творчества.</p> <p>Свободные формы: линии и тоновые пятна.</p>	<p>формирование обучающихся навыков эстетического видения и преобразования</p>	<p>Понимать роль цвета в конструктивных искусствах.</p> <p>Различать технологию использования цвета в живописи и в конструктивных искусствах.</p> <p>Применять цвет в графических композициях как акцент или доминанту.</p>

5	Буква – строка – текст. Искусство шрифта.	мира; приобретение опыта создания творческой работы посредством различных	Понимать букву как исторически сложившееся обозначение звука. Различать «архитектуру» шрифта и особенности шрифтовых гарнитур. Применять печатное слово, типографскую строку в качестве элементов графической композиции.
6-7	Когда текст и изображение вместе. Композиционные основы макетирования в графическом дизайне.	художественных материалов в разных видах визуально-пространственных искусств: изобразительных (живопись, графика, скульптура), декоративно-прикладных,	Понимать и объяснять образно-информационную цельность синтеза слова и изображения в плакате и рекламе. Создавать творческую работу в материале.
8	В бескрайнем море книг и журналов. Многообразие форм графического дизайна.	в архитектуре и дизайне, опыта художественного творчества в компьютерной графике и анимации, фотографии, работы в синтетических искусствах (театре и кино)	Узнавать элементы, составляющие конструкцию и художественное оформление книги, журнала. Выбирать и использовать различные способы компоновки книжного и журнального разворота. Создавать практическую творческую работу в материале.
9-10	Объект и пространство. От плоскостного изображения к объёмному макету.	формирование пространственного мышления и аналитических визуальных способностей; овладение представлениями о средствах	Развивать пространственное воображение. Понимать плоскостную композицию как возможное схематическое изображение объёмов при взгляде на них сверху. Осознавать чертёж как плоскостное изображение объёмов, когда точка – вертикаль, круг – цилиндр, шар и т. д. Применять в создаваемых пространственных композициях доминантный объект и вспомогательные соединительные элементы.
11	Взаимосвязь объектов в архитектурном макете.	выразительности изобразительного искусства как способа воплощения в видимых пространственных формах переживаний, чувств и мировоззренческих позиций человека; развитие наблюдательности, ассоциативного мышления и творческого воображения;	Анализировать композицию объёмов, составляющих общий облик, образ современной постройки. Осознавать взаимное влияние объёмов и их сочетаний на образный характер постройки. Понимать и объяснять взаимосвязь выразительности и целесообразности конструкции. Овладевать способами обозначения на макете рельефа местности и природных объектов. Использовать в макете фактуру плоскостей фасадов для поиска композиционной выразительности.

12	Конструкция: часть и целое. Здание как сочетание различных объёмов. Понятие модуля.	развитие потребности в общении произведениями изобразительного искусства, формирование активного отношения к традициям художественной культуры смысловой, эстетической и лично значимой ценности; формирование пространственного мышления аналитических визуальных способностей; овладение представлениями средствами выразительности изобразительного искусства способами воплощения видимых пространственных форм переживаний, чувств и мировоззренческих позиций человека; развитие наблюдательности, ассоциативного мышления и творческого воображения	в с как и и	Понимать и объяснять структуру различных типов зданий, выявлять горизонтальные, вертикальные, наклонные элементы, входящие в них. Применять модульные элементы в создании эскизного макета дома.
13	Важнейшие архитектурные элементы здания.		о	Иметь представление и рассказывать о главных архитектурных элементах здания, их изменениях в процессе исторического развития. Создавать разнообразные творческие работы (фантазийные конструкции) в материале.
14	Красота и целесообразность. Вещь как сочетание объёмов и образ времени.		как в	Понимать общее и различное во внешнем облике вещи и здания, уметь выявлять сочетание объёмов, образующих форму вещи. Осознавать дизайн вещи одновременно как искусство и как социальное проектирование, уметь объяснять это. Определять вещь как объект, несущий отпечаток дня сегодняшнего и вчерашнего. Создавать творческие работы в материале.
15	Форма и материал.			Понимать и объяснять , в чём заключается взаимосвязь формы и материала. Развивать творческое воображение, создавать новые фантазийные или утилитарные функции для старых вещей.
16	Цвет в архитектуре и дизайне. Роль цвета в формотворчестве.			Получать представления о влиянии цвета на восприятие формы объектов архитектуры и дизайна, а также о том, какое значение имеет расположение цвета в пространстве архитектурно-дизайнерского объекта. Понимать и объяснять особенности цвета в живописи, дизайне, архитектуре. Выполнять коллективную творческую работу по теме.
17-19	Город сквозь времена и страны. Образы материальной культуры прошлого.			Иметь общее представление и рассказывать об особенностях архитектурно-художественных стилей разных эпох. Понимать значение архитектурно-пространственной композиционной доминанты во внешнем облике города. Создавать образ материальной культуры прошлого в собственной творческой работе.
20-21	Город сегодня и завтра. Пути развития современной архитектуры и дизайна.			Осознавать современный уровень развития технологий и материалов, используемых в архитектуре и строительстве. Понимать значение преемственности в искусстве архитектуры и искать собственный способ «примирения» прошлого и настоящего в процессе реконструкции городов. Выполнять в материале разнохарактерные практические творческие работы.

22	Живое пространство города. Город, микрорайон, улица.		Рассматривать и объяснять планировку города как способ оптимальной организации образа жизни людей. Создавать практические творческие работы, развивать чувство композиции.
23	Вещь в городе и дома. Городской дизайн.		Осознавать и объяснять роль малой архитектуры и архитектурного дизайна в установке связи между человеком и архитектурой, в проживании городского пространства. Иметь представление об историчности и социальности интерьеров прошлого. Создавать практические творческие работы в техниках коллажа, дизайн-проектов. Проявлять творческую фантазию, выдумку, находчивость, умение адекватно оценивать ситуацию в процессе работы.
24	Интерьер и вещь в доме. Дизайн пространственно-вещной среды интерьера.	освоение художественной культуры как формы выражения в пространственных формах духовных ценностей,	Учиться понимать роль цвета, фактур и вещного наполнения интерьерного пространства общественных мест (театр, кафе, вокзал, офис, школа и пр.), а также индивидуальных помещений. Создавать практические творческие работы с опорой на собственное чувство композиции и стиля, а также умение владеть различными художественными материалами.
25	Природа и архитектура. Организация архитектурно-ландшафтного пространства.	формирование представлений о месте и значении художественной деятельности в жизни общества; формирование обучающихся	Понимать эстетическое и экологическое взаимное существование природы и архитектуры. Приобретать общее представление о традициях ландшафтно-парковой архитектуры. Использовать старые и осваивать новые приёмы работы с бумагой, природными материалами в процессе макетирования архитектурно-ландшафтных объектов (лес, водоём, дорога, газон и т. д.).
26-27	Ты – архитектор! Замысел архитектурного проекта и его осуществление.	представлений об отечественной и мировой художественной культуре во всем многообразии её видов;	Совершенствовать навыки коллективной работы над объёмно-пространственной композицией. Развивать и реализовывать в макете своё чувство красоты, а также художественную фантазию в сочетании с архитектурно-смысловой логикой.
28	Мой дом – мой образ жизни. Скажи мне, как ты живёшь, и я скажу, какой у тебя дом.	формирование обучающихся навыков эстетического видения преобразования	Осуществлять в собственном архитектурно-дизайнерском проекте как реальные, так и фантазийные представления о своём будущем жилище. Учитывать в проекте инженерно-бытовые и санитарно-технические задачи. Проявлять знание законов композиции и умение владеть художественными материалами.

29	Интерьер, который мы создаём.	мира; приобретение опыта создания творческой работы посредством различных художественных материалов в разных видах визуально-пространственных искусств	Понимать и объяснять задачи зонирования помещения и уметь найти способ зонирования. Отражать в эскизном проекте дизайна интерьера своей собственной комнаты или квартиры образно-архитектурный композиционный замысел.
30-31	Мода, культура и ты. Композиционно-конструктивные принципы дизайна одежды.		Приобретать общее представление о технологии создания одежды. Понимать как применять законы композиции в процессе создания одежды (силуэт, линия, фасон), использовать эти законы на практике. Осознавать двуединую природу моды как нового эстетического направления и как способа манипулирования массовым сознанием.
32	Встречают по одежке.		Использовать графические навыки и технологии выполнения коллажа в процессе создания эскизов молодёжных комплектов одежды. Создавать творческие работы, проявлять фантазию, воображение, чувство композиции, умение выбирать материалы.
33	Автопортрет на каждый день.		Понимать и объяснять , в чём разница между творческими задачами, стоящими перед гримёром и перед визажистом. Ориентироваться в технологии нанесения и снятия бытового и театрального грима. Уметь воспринимать и понимать макияж и причёску как единое композиционное целое. Вырабатывать чёткое ощущение эстетических и этических границ применения макияжа и стилистики причёски в повседневном быту. Создавать практические творческие работы в материале.
34	Моделируя себя – моделируешь мир.		Понимать и уметь доказывать , что человеку прежде всего нужно «быть», а не «казаться». Уметь видеть искусство вокруг себя, обсуждать практические творческие работы, созданные в течение учебного года.

Содержание учебного курса 5 класс

Содержание предмета «Изобразительное искусство» в основной школе построено по принципу углубленного изучения каждого вида искусства.

Тема 5 класса – «**Декоративно_прикладное искусство в жизни человека**» – посвящена изучению группы декоративных искусств, в которых сильна связь с фольклором, с народными корнями искусства. Здесь в наибольшей степени раскрывается свойственный детству наивно-декоративный язык изображения, игровая атмосфера, присущая как народным формам, так и декоративным функциям искусства в современной жизни. При изучении темы этого года необходим акцент на местные художественные традиции и конкретные промыслы.

Тема 6 класса – «**Изобразительное искусство в жизни человека**» – посвящена изучению собственно изобразительного искусства. У учащихся формируются основы грамотности художественного изображения (рисунок и живопись), понимание основ изобразительного языка. Изучая язык искусства, ребёнок сталкивается с его бесконечной изменчивостью в истории искусства. Изучая изменения языка искусства, изменения как будто бы внешние, он на самом деле проникает в сложные духовные процессы, происходящие в обществе и культуре. Искусство обостряет способность человека чувствовать, сопереживать, входить в чужие миры, учит живому ощущению жизни, даёт возможность проникнуть в иной человеческий опыт и этим преобразить жизнь собственную. Понимание искусства – это большая работа, требующая и знаний, и умений.

Тема 7 класса – «**Дизайн и архитектура в жизни человека**» – посвящена изучению архитектуры и дизайна, т. е. конструктивных видов искусства, организующих среду нашей жизни. Изучение конструктивных искусств в ряду других видов пластических искусств опирается на уже сформированный уровень художественной культуры учащихся.

ДЕКОРАТИВНО-ПРИКЛАДНОЕ ИСКУССТВО В ЖИЗНИ ЧЕЛОВЕКА (5 класс)

Древние корни народного искусства

Древние образы в народном искусстве.

Убранство русской избы.

Внутренний мир русской избы.

Конструкция и декор предметов народного быта.

Русская народная вышивка.

Народный праздничный костюм.

Народные праздничные обряды.

Связь времён в народном искусстве

Древние образы в современных народных игрушках.

Искусство Гжели.

Городецкая роспись.

Хохлома.

Жостово. Роспись по металлу.

Щепа. Роспись по лубу и дереву. Тиснение и резьба по бересте.

Роль народных художественных промыслов в современной жизни.

Декор – человек, общество, время

Зачем людям украшения.

Роль декоративного искусства в жизни древнего общества.

Одежда говорит о человеке.

О чём рассказывают нам гербы и эмблемы.

Роль декоративного искусства в жизни человека и общества.

Декоративное искусство в современном мире

Современное выставочное искусство.

Ты сам мастер.

ИЗОБРАЗИТЕЛЬНОЕ ИСКУССТВО В ЖИЗНИ ЧЕЛОВЕКА (6 класс)

Виды изобразительного искусства и основы образного языка

Изобразительное искусство. Семья пространственных искусств.

Художественные материалы.

Рисунок – основа изобразительного творчества.

Линия и её выразительные возможности. Ритм линий.

Пятно как средство выражения. Ритм пятен. Цвет. Основы цветоведения.

Цвет в произведениях живописи.

Объёмные изображения в скульптуре.

Основы языка изображения.

Мир наших вещей. Натюрморт

Реальность и фантазия в творчестве художника.

Изображение предметного мира – натюрморт.

Понятие формы. Многообразие форм окружающего мира.
Изображение объёма на плоскости и линейная перспектива.
Освещение. Свет и тень.
Натюрморт в графике.
Цвет в натюрморте.
Выразительные возможности натюрморта.

Вглядываясь в человека. Портрет

Образ человека – главная тема в искусстве.
Конструкция головы человека и её основные пропорции.
Изображение головы человека в пространстве.
Портрет в скульптуре.
Графический портретный рисунок.
Сатирические образы человека.
Образные возможности освещения в портрете.
Роль цвета в портрете.
Великие портретисты прошлого.
Портрет в изобразительном искусстве XX века.

Человек и пространство. Пейзаж

Жанры в изобразительном искусстве.
Изображение пространства.
Правила построения перспективы. Воздушная перспектива.
Пейзаж – большой мир.
Пейзаж настроения. Природа и художник.
Пейзаж в русской живописи.
Пейзаж в графике.
Городской пейзаж.
Выразительные возможности изобразительного искусства. Язык и смысл.

ДИЗАЙН И АРХИТЕКТУРА В ЖИЗНИ ЧЕЛОВЕКА

(7 класс)

Архитектура и дизайн – конструктивные искусства в ряду пространственных искусств. Мир, который создаёт человек.

Художник – дизайн – архитектура.

Искусство композиции – основа дизайна и архитектуры

Основы композиции в конструктивных искусствах

Гармония, контраст и выразительность плоскостной композиции, или «Внесём порядок в хаос!».
Прямые линии и организация пространства.
Цвет – элемент композиционного творчества.
Свободные формы: линии и тоновые пятна.

Буква – строка – текст

Искусство шрифта.

Когда текст и изображение вместе

Композиционные основы макетирования в графическом дизайне.

В бескрайнем море книг и журналов

Многообразие форм графического дизайна.

В мире вещей и зданий. Художественный язык конструктивных искусств

Объект и пространство

От плоскостного изображения к объёмному макету.

Взаимосвязь объектов в архитектурном макете.

Конструкция: часть и целое

Здание как сочетание различных объёмов. Понятие модуля.

Важнейшие архитектурные элементы здания.

Красота и целесообразность

Вещь как сочетание объёмов и образ времени.

Форма и материал.

Цвет в архитектуре и дизайне

Роль цвета в формотворчестве.

Город и человек. Социальное значение дизайна и архитектуры в жизни человека

Город сквозь времена и страны

Образы материальной культуры прошлого.

Город сегодня и завтра

Пути развития современной архитектуры и дизайна.

Живое пространство города

Город, микрорайон, улица.

Вещь в городе и дома

Городской дизайн.

Интерьер и вещь в доме. Дизайн пространственно-вещной среды интерьера.

Природа и архитектура

Организация архитектурно-ландшафтного пространства.

Ты – архитектор!

Замысел архитектурного проекта и его осуществление.

Человек в зеркале дизайна и архитектуры. Образ жизни и индивидуальное проектирование

Мой дом – мой образ жизни

Скажи мне, как ты живёшь, и я скажу, какой у тебя дом.

Интерьер, который мы создаём.

Пугало в огороде, или... Под шёпот фонтанных струй.

Мода, культура и ты

Композиционно-конструктивные принципы дизайна одежды.

Встречают по одежке.

Автопортрет на каждый день.

Моделируя себя – моделируешь мир.

УЧЕБНО-МЕТОДИЧЕСКИЕ СРЕДСТВА ОБУЧЕНИЯ

1. Изобразительное искусство. Рабочие программы. Предметная линия учебников под ред. Б. М. Неменского. 5-9 классы: пособие для учителей общеобразоват. учреждений / Б. М. Неменский, Л. А. Неменская, Н. А. Горяева, А. С. Питерских. – М.: Просвещение, 2014.
2. Изобразительное искусство: декоративно-прикладное искусство в жизни человека. 5 класс: учеб. для общеобразоват. учреждений / Н. А. Горяева, О. В. Островская; под ред. Б. М. Неменского. – 8-е изд. – М.: Просвещение, 2015
3. Уроки изобразительного искусства. Декоративно-прикладное искусство в жизни человека. Поурочные разработки. 5 класс / Н. А. Горяева; под ред. Б. М. Неменского. – М.: Просвещение, 2012
4. Изобразительное искусство. Твоя мастерская: рабочая тетрадь: 5 класс: пособие для учащихся общеобразоват. учреждений / Н. А. Горяева; под ред. Б. М. Неменского. – М.: Просвещение, 2015
5. Изобразительное искусство. Искусство в жизни человека. 6 класс: учеб. для общеобразоват. учреждений / Л. А. Неменская; под ред. Б. М. Неменского. – М.: Просвещение, 2015
6. Изобразительное искусство. Искусство в жизни человека. 6 класс: метод. пособие / Б. М. Неменский [и др.]; под ред. Б. М. Неменского. – М.: Просвещение, 2010
7. Изобразительное искусство. Твоя мастерская: рабочая тетрадь: 6 класс: пособие для учащихся общеобразоват. учреждений / Л. А. Неменская; под ред. Б. М. Неменского. – М.: Просвещение, 2015
8. Изобразительное искусство. Дизайн и архитектура в жизни человека. 7-8 класс: учеб. для общеобразоват. учреждений / А. С. Питерских, Г. Е. Гуров; под ред. Б. М. Неменского. – М.: Просвещение, 2012
9. Изобразительное искусство. Дизайн и архитектура в жизни человека. 7-8 класс: метод. пособие / Г. Е. Гуров, А. С. Питерских; под ред. Б. М. Неменского. – М.: Просвещение, 2012

Дополнительная литература

1. Кашекова И. Э. Изобразительное искусство. Планируемые результаты. Система заданий. М.: Просвещение, 2013
2. Агеева И. Д. Занимательные материалы по изобразительному искусству, М.: Сфера, 2007
3. Порохневская М. А. Изобразительное искусство 6 класс, «Учитель – АСТ», 2008
3. Павлова О. В. Изобразительное искусство 6 класс, «Учитель», Волгоград, 2007
4. Свиридова О. В. Проверочные и контрольные тесты 5-8 класс, «Учитель», Волгоград, 2008
5. Туманова Е. С. В мире красок народного творчества» 4-8 класс (внеклассные мероприятия), «Учитель», Волгоград, 2009
6. Свиридова О. В. Предметные недели в школе. Изобразительное искусство (беседы, викторины, олимпиады, конкурсы, необычные уроки), «Учитель», Волгоград, 2008
7. Оросова Т. В. Изобразительное искусство 7 класс, «Учитель – АСТ», 2007
8. Изобразительное искусство. 2–8 классы. Создание ситуации успеха: коллекция интересных уроков / авт.- сост. А. В. Пожарская [и др.] – Волгоград: Учитель, 2010.
9. Сокольникова Н. М. Изобразительное искусство / Н. М. Сокольникова. – Обнинск: Титул, 1996.
10. Я познаю мир: Архитектура: детская энциклопедия. – М.: Астрель, 2002.
11. Я познаю мир: Культура: детская энциклопедия. – М.: АСТ-ЛТД, 1998.
12. Горяева Н. А. Первые шаги в мире искусства: кн. для учителя. М., 1991.
13. Кашекова И. Э. Язык пластических искусств: живопись, графика, скульптура, архитектура. – М.: Просвещение, 2003.

ПЕРЕЧЕНЬ МАТЕРИАЛЬНО-ТЕХНИЧЕСКОГО ОБЕСПЕЧЕНИЯ

1. Сетевое объединение методистов «СОМ». – Режим доступа: <http://som.fio.ru>
2. Портал «Все образование». – Режим доступа: <http://catalog.alledu.ru>
3. Федеральный портал «Российское образование». – Режим доступа: <http://www.edu.ru>
4. Российский общеобразовательный портал. – Режим доступа: <http://www.school.edu.ru>
5. Единое окно доступа к образовательным ресурсам. – Режим доступа: <http://window.edu.ru>
6. Единая коллекция цифровых образовательных ресурсов. – Режим доступа: <http://school-collection.edu.ru>
7. Музейные головоломки. – Режим доступа: <http://muzeinie-golovolomki.ru>
8. Художественная галерея Собрание работ всемирно известных художников. – Режим доступа: <http://gallery.lariel.ru/inc/ui/index.php>
9. Виртуальный музей искусств. – Режим доступа: <http://www.museum-online.ru>

10. Академия художеств Бибигон. – Режим доступа: <http://www.bibigon.ru>
11. Словарь терминов искусства. – Режим доступа: <http://www.artdic.ru/index.htm>

Информационно-коммуникативные средства.

1. Познавательная коллекция. Сокровища мирового искусства (CD).
2. Познавательная коллекция. Энциклопедия (CD).
3. Живопись акварелью. Базовый уровень (DVD).
4. Рождение картины. В мастерской художника / Гос. Русский музей, Российский центр музейной педагогики и детского творчества, Российская академия образования. – СПб.: Гос. Рус. музей; студия «Квадрат Фильм», 2003–2005. – (Серия образовательных видеофильмов «Русский музей – детям»).
5. Шедевры русской живописи. – М.: ООО «Кирилл и Мефодий», 2002.
6. «Русский музей». – [Б. м.]: ООО «БИЗНЕССОФТ», Россия, 2005.
7. Энциклопедия изобразительного искусства. – [Б. м.]: ООО «БИЗНЕССОФТ», Россия, 2005.
8. Мастера портрета». – Издательский дом «РАВНОВЕСИЕ», 2006.
9. Шедевры архитектуры / NewMediaGeneration (CD-ROM). – М., 1997; 2002.

Технические средства обучения

- Компьютер, проектор

Методический фонд

- Репродукции картин художников.
- Муляжи для рисования
- Изделия декоративно-прикладного искусства и народных промыслов.
- Тела геометрические (конус, шар, цилиндр, призма)
- Предметы для натурной постановки (кувшины, гипсовые и керамические вазы и др.)
- Детские работы как примеры выполнения творческих заданий.